

列車別乗車人員 令和元年度特定日調査(平日)に基づく

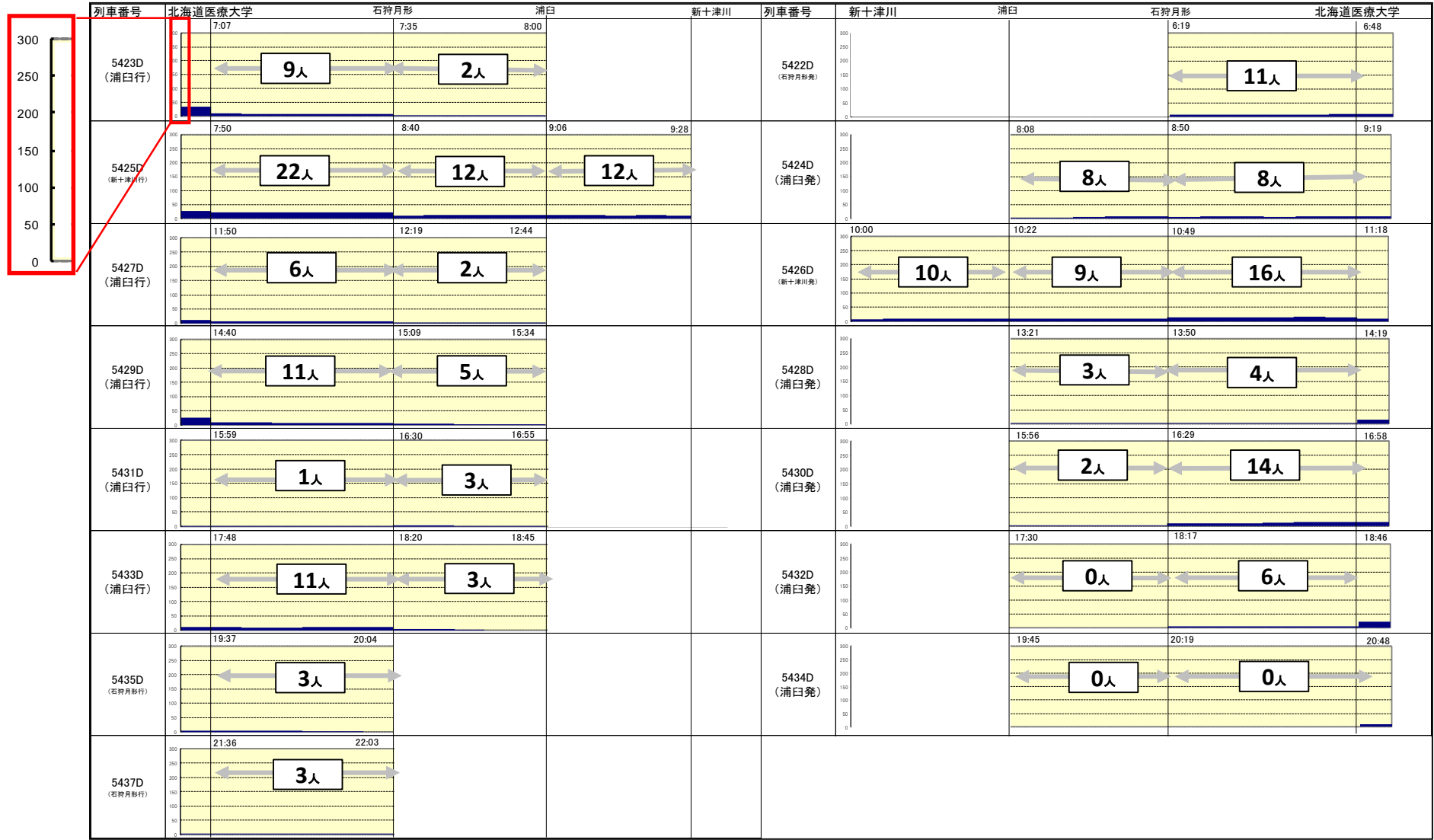
■ 札沼線(北海道医療大学・新十津川間)

人数は区間における最大乗車人員

◆ 下り列車 (北海道医療大学⇒新十津川)

◆ 上り列車 (新十津川⇒北海道医療大学)

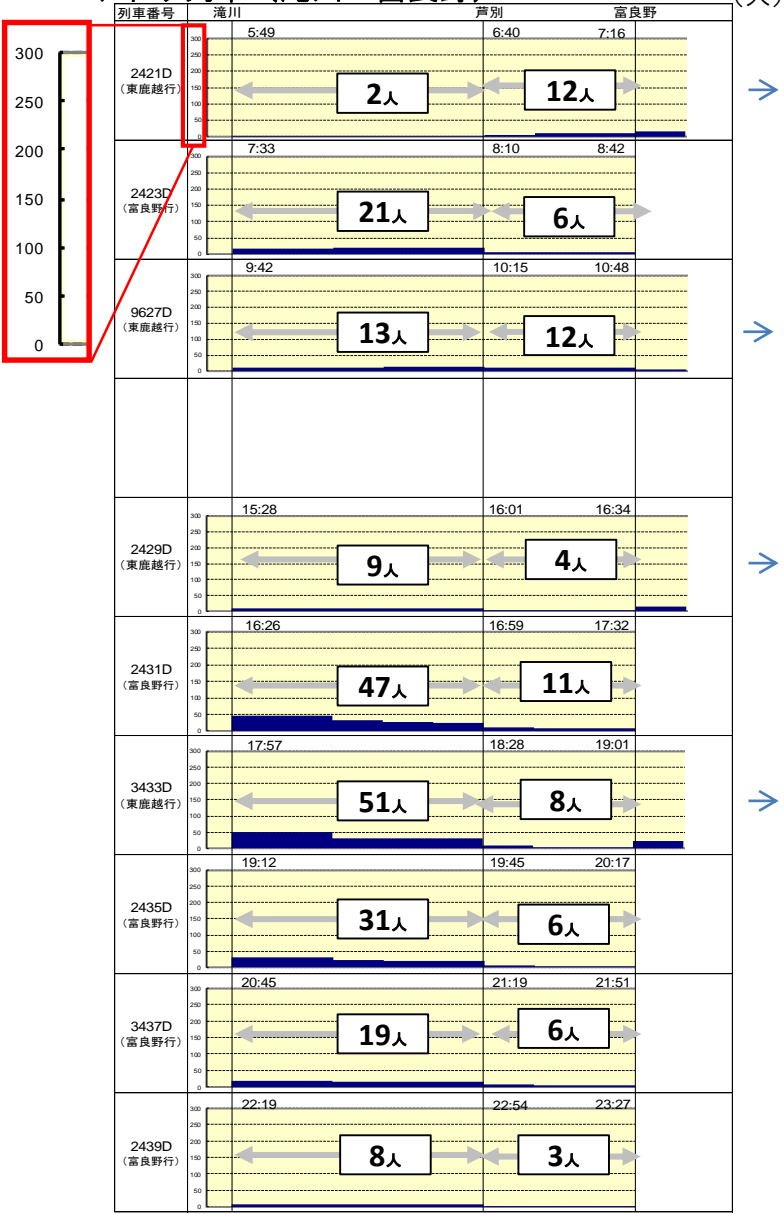
(人)



列車別乗車人員 令和元年度特定日調査(平日)に基づく

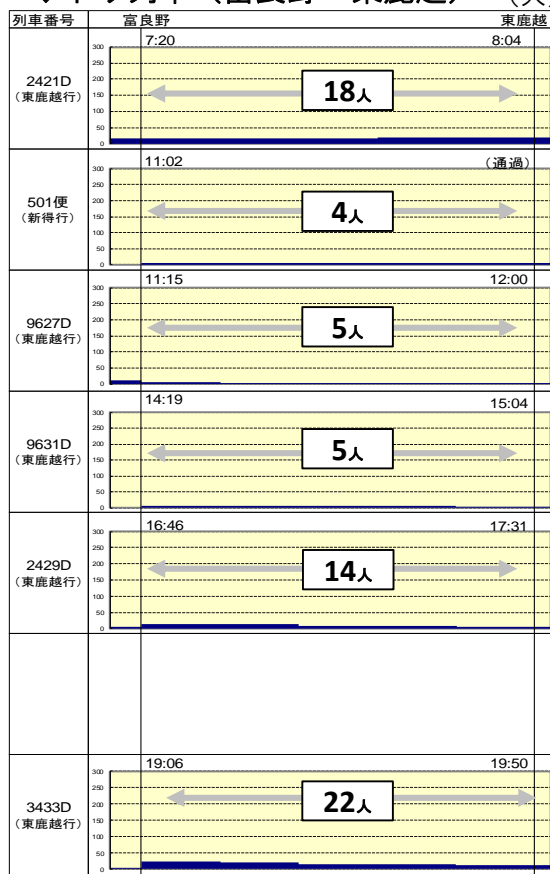
■根室線(滝川・富良野間)

◆下り列車(滝川⇒富良野)



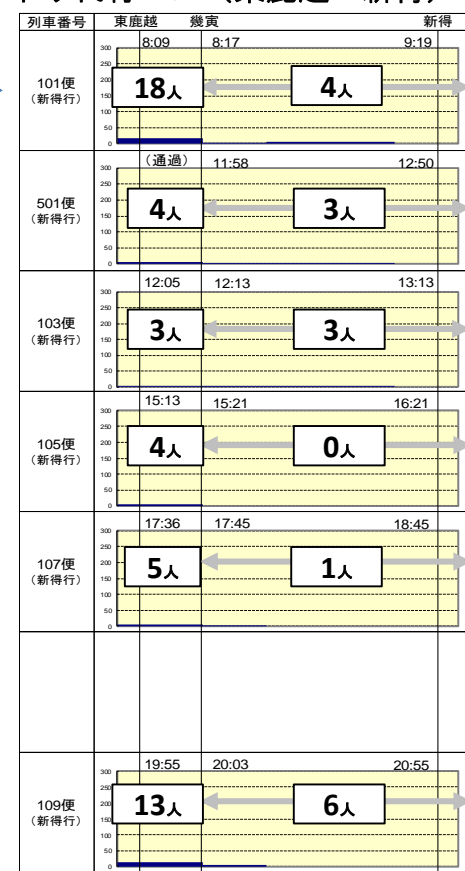
■根室線(富良野・新得間)

◆下り列車(富良野⇒東鹿越)



人数は区間における最大乗車人員

◆下り代行バス(東鹿越⇒新得)



列車別乗車人員 令和元年度特定日調査(平日)に基づく

■根室線(富良野・新得間)

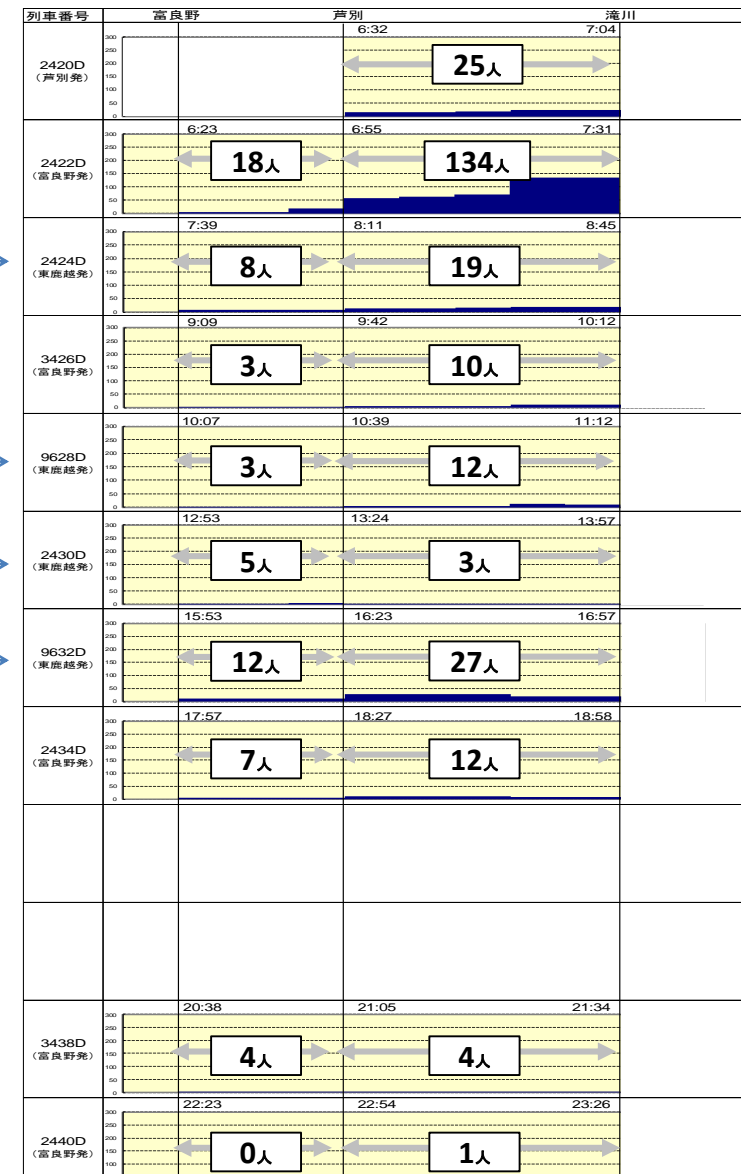
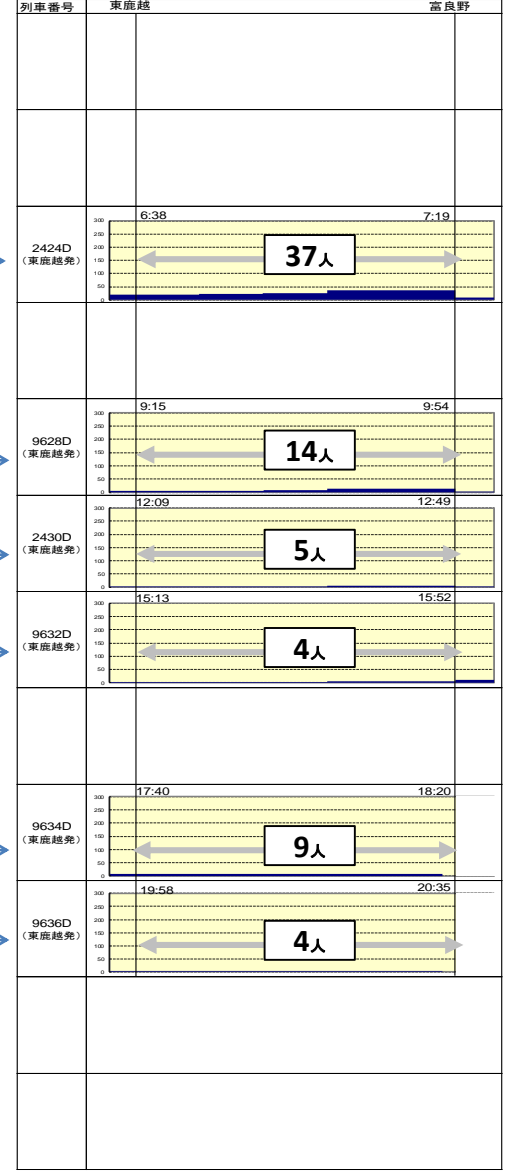
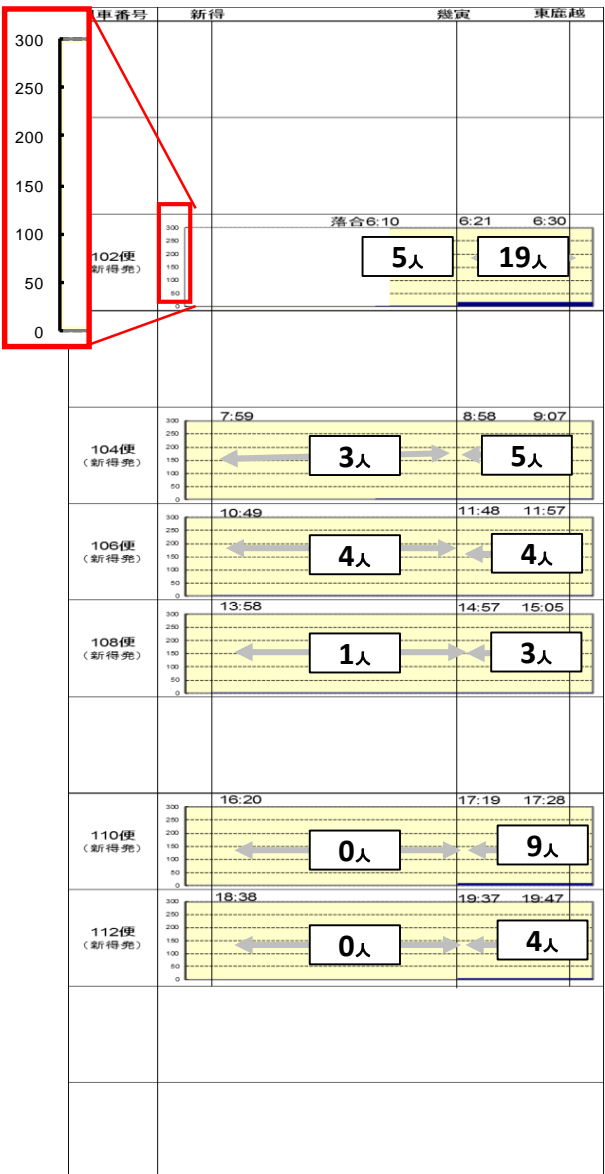
◆上り代行バス(新得⇒東鹿越)(人)

■根室線(滝川・富良野間)

人数は区間における最大乗車人員

◆上り列車(東鹿越⇒富良野)(人)

◆上り列車(富良野⇒滝川)(人)



列車別乗車人員 令和元年度特定日調査(平日)に基づく


■ 留萌線(深川・留萌間)

人数は区間における最大乗車人員

◆ 下り列車 (深川⇒留萌)

◆ 上り列車 (留萌⇒深川)

(人)



列車別乗車人員 令和元年度特定日調査(平日)に基づく

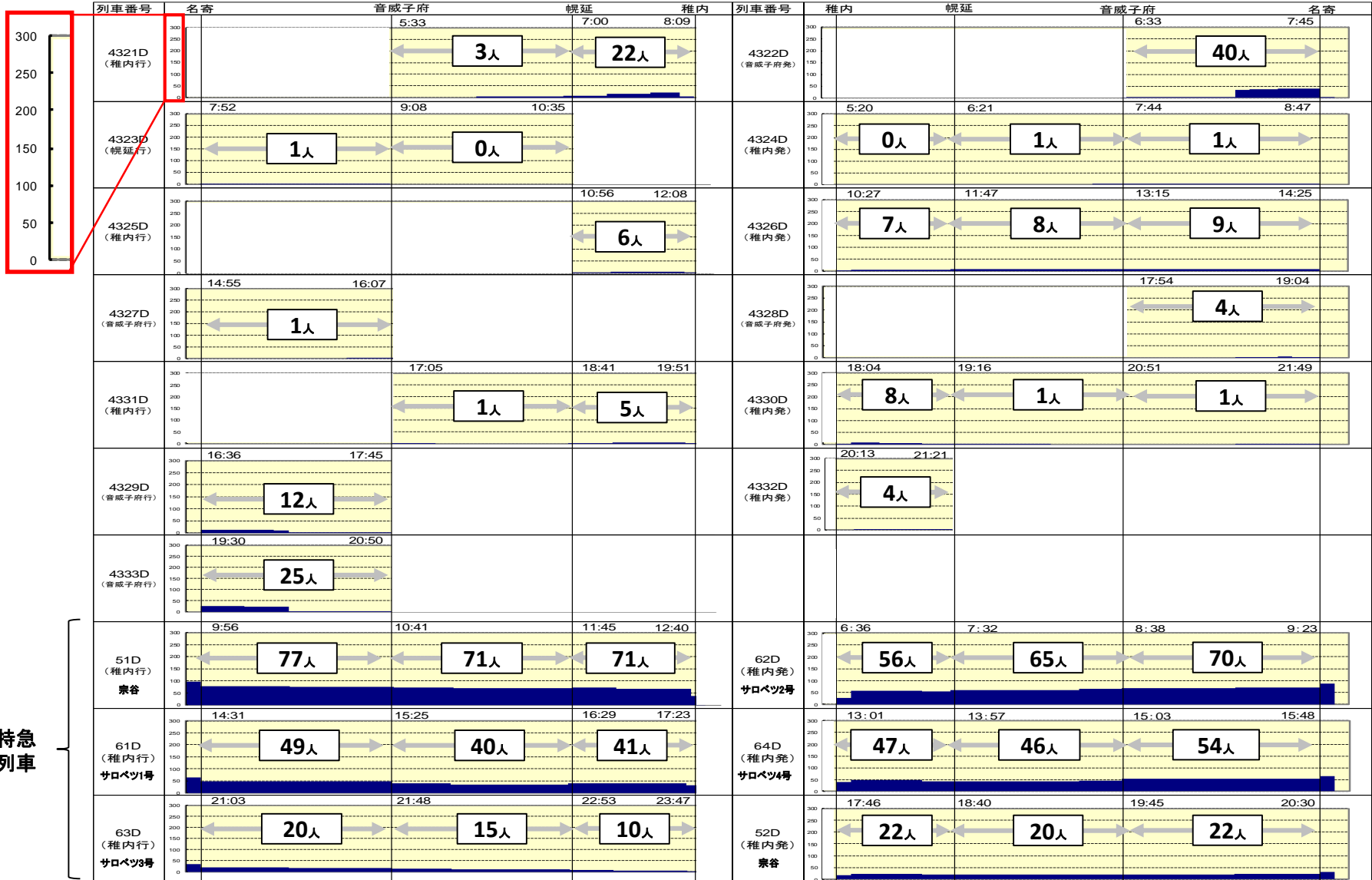
■宗谷線(名寄・稚内間)

人数は区間における最大乗車人員

◆下り列車 (名寄⇒稚内)

◆上り列車 (稚内⇒名寄間)

(人)



特急列車

列車別乗車人員 令和元年度特定日調査(平日)に基づく

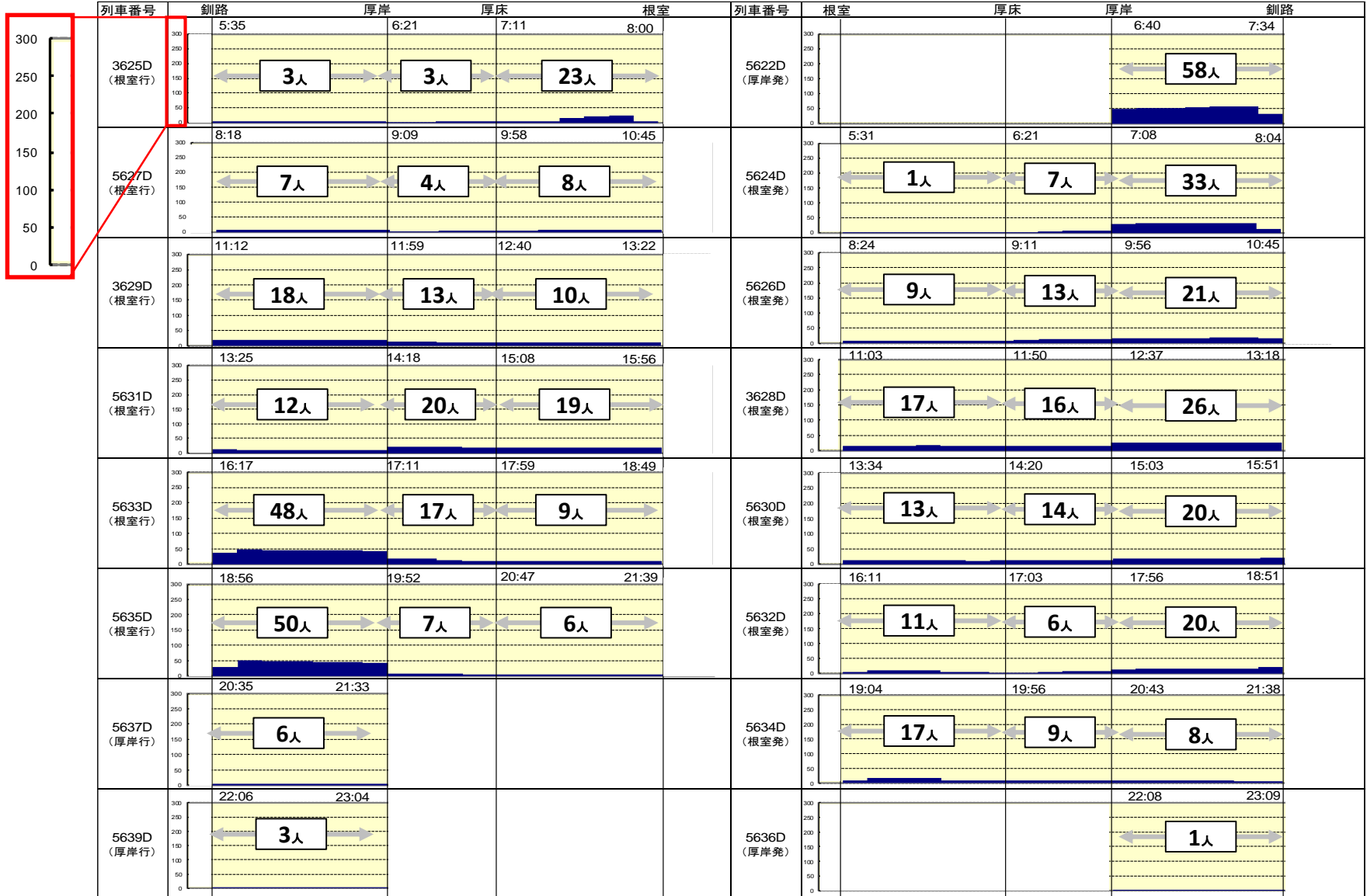
■根室線(釧路・根室間)

人数は区間における最大乗車人員

◆下り列車 (釧路⇒根室)

◆上り列車 (根室⇒釧路)

(人)



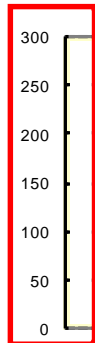
列車別乗車人員 令和元年度特定日調査(平日)に基づく

■室蘭線(沼ノ端・岩見沢間)

人数は区間における最大乗車人員

◆下り列車 (沼ノ端⇒岩見沢)

◆上り列車 (岩見沢⇒沼ノ端)



列車番号	沼ノ端	追分	栗山	岩見沢	列車番号	岩見沢	栗山	追分	沼ノ端
1461D (岩見沢行)		6:07	6:32	6:55	1462D (岩見沢発)	5:57	6:20	6:46	7:16
		← 33人 →	← 108人 →			← 4人 →	← 12人 →	← 91人 →	
1463D (岩見沢行)	6:17	6:47	7:12	7:41	1464D (追分発)			8:22	8:49
	← 5人 →	← 76人 →	← 179人 →				← 9人 →		
1465D (追分行)	7:40	8:09			1466D (岩見沢発)	9:03	9:26	9:56	10:22
	← 28人 →					← 10人 →	← 8人 →	← 8人 →	
1467D (岩見沢行)	8:45	9:14	9:38	10:01	1468D (岩見沢発)	12:52	13:15	13:40	14:06
	← 12人 →	← 28人 →	← 36人 →			← 15人 →	← 11人 →	← 5人 →	
1469D (岩見沢行)	13:35	14:05	14:28	14:50	1470D (岩見沢発)	15:06	15:29	15:58	16:27
	← 14人 →	← 6人 →	← 8人 →			← 11人 →	← 3人 →	← 25人 →	
1471D (追分行)	16:04	16:33			1472D (岩見沢発)	16:30	16:54	17:19	17:46
	← 12人 →					← 105人 →	← 44人 →	← 20人 →	
1473D (岩見沢行)	17:18	18:05	18:28	18:50	1474D (岩見沢発)	19:38	20:02	20:29	20:56
	← 39人 →	← 8人 →	← 8人 →			← 159人 →	← 65人 →	← 10人 →	
1475D (岩見沢行)	19:55	20:25	20:48	21:11	1476D (岩見沢発)	21:57	22:20	22:45	23:12
	← 44人 →	← 4人 →	← 5人 →			← 21人 →	← 6人 →	← 1人 →	
1477D (岩見沢行)	21:40	22:09	22:32	22:54					
	← 8人 →	← 0人 →	← 1人 →						

列車別乗車人員 令和元年度特定日調査(平日)に基づく

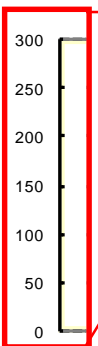
■ 釧網線(東釧路・網走間)

人数は区間における最大乗車人員

◆ 下り列車 (網走⇒東釧路)

◆ 上り列車 (東釧路⇒網走)

(人)

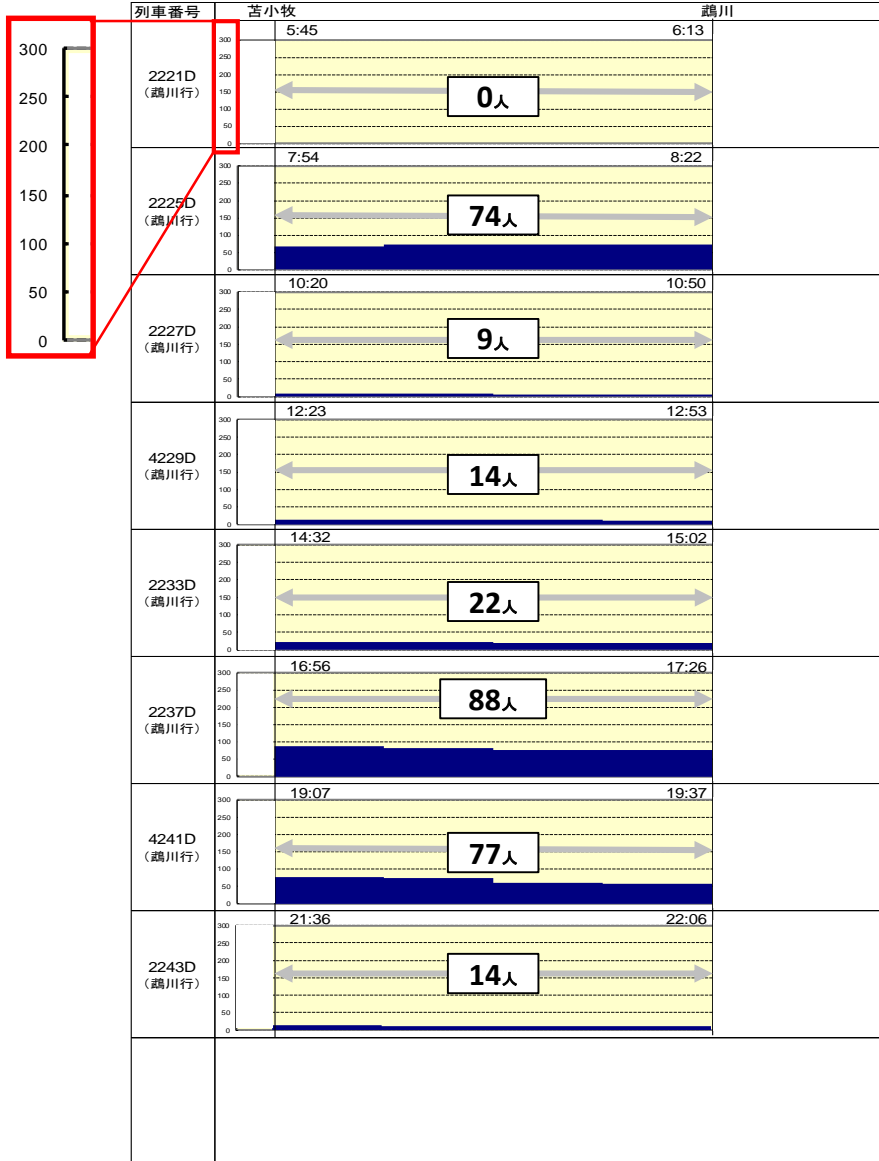


列車番号	網走	知床斜里	摩周	東釧路	列車番号	東釧路	摩周	知床斜里	網走
4721D (釧路行)			5:42	7:03	4722D (知床斜里発)			6:45	7:31
			8人					19人	
4723D (釧路行)			6:35	7:49	4724D (緑発)			7:28	8:17
			78人					99人	
4725D (釧路行)	6:41	7:26	8:36	9:56	4726D (釧路発)	6:07	7:27	8:34	9:19
	10人	18人	47人			29人	10人	10人	
3727D (釧路行)	10:24	11:11	12:16	13:30	3728D (釧路発)	9:01	10:11	11:12	11:53
	11人	9人	14人			19人	15人	39人	
4729D (釧路行)	15:10	15:57	17:23	18:42	4730D (釧路発)	14:18	15:31	16:33	17:17
	31人	15人	44人			36人	23人	25人	
4731D (釧路行)	16:17	17:30	18:32	19:51	4732D (釧路発)	16:09	17:23	18:55	19:45
	59人	12人	2人			17人	9人	8人	
4733D (釧路行)	18:52	19:39	20:55	22:11	4734D (釧路発)	17:37	19:24		
	55人	20人	1人			33人			
4735D (知床斜里行)	20:29	21:15			4736D (釧路発)	18:56	20:11	21:22	22:03
	6人					38人	4人	0人	
4737D (知床斜里行)	22:12	22:53			4738D (釧路発)	22:20	23:31		
	0人					5人			

列車別乗車人員 令和元年度特定日調査(平日)に基づく

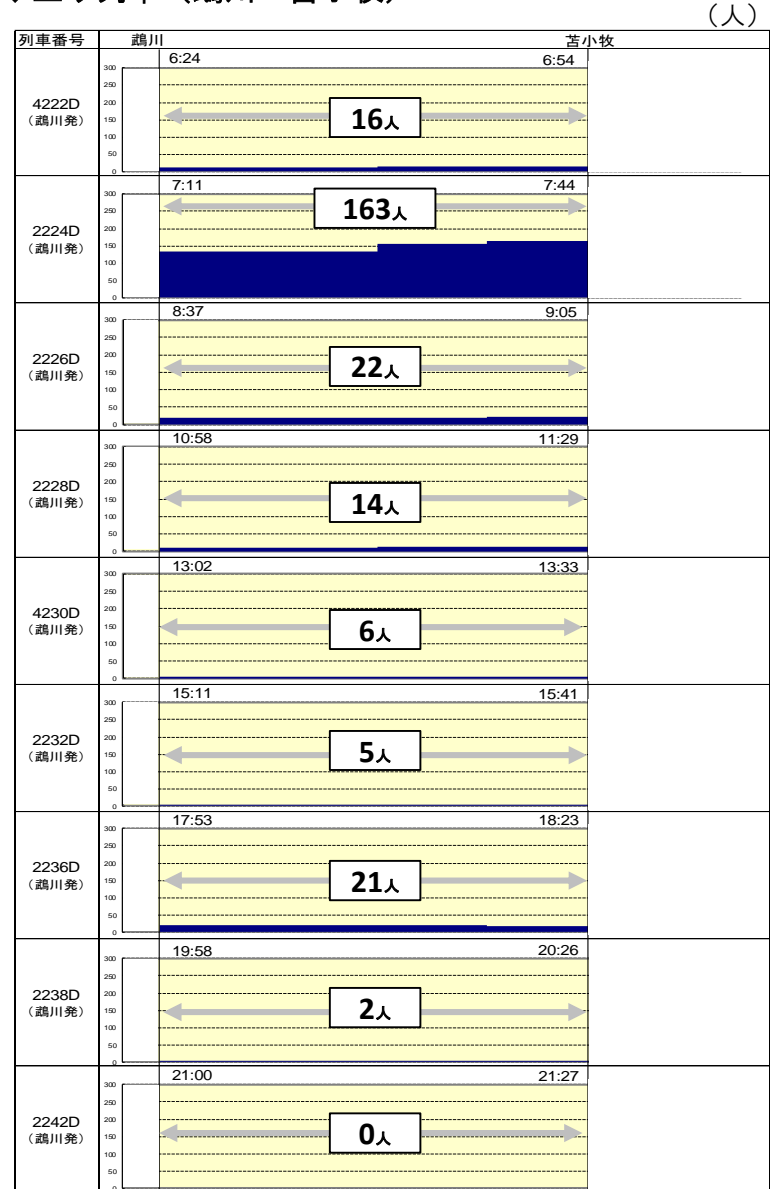
■日高線(苫小牧・鵡川間)

◆下り列車 (苫小牧⇒鵡川)



人数は区間における最大乗車人員

◆上り列車 (鵡川⇒苫小牧)



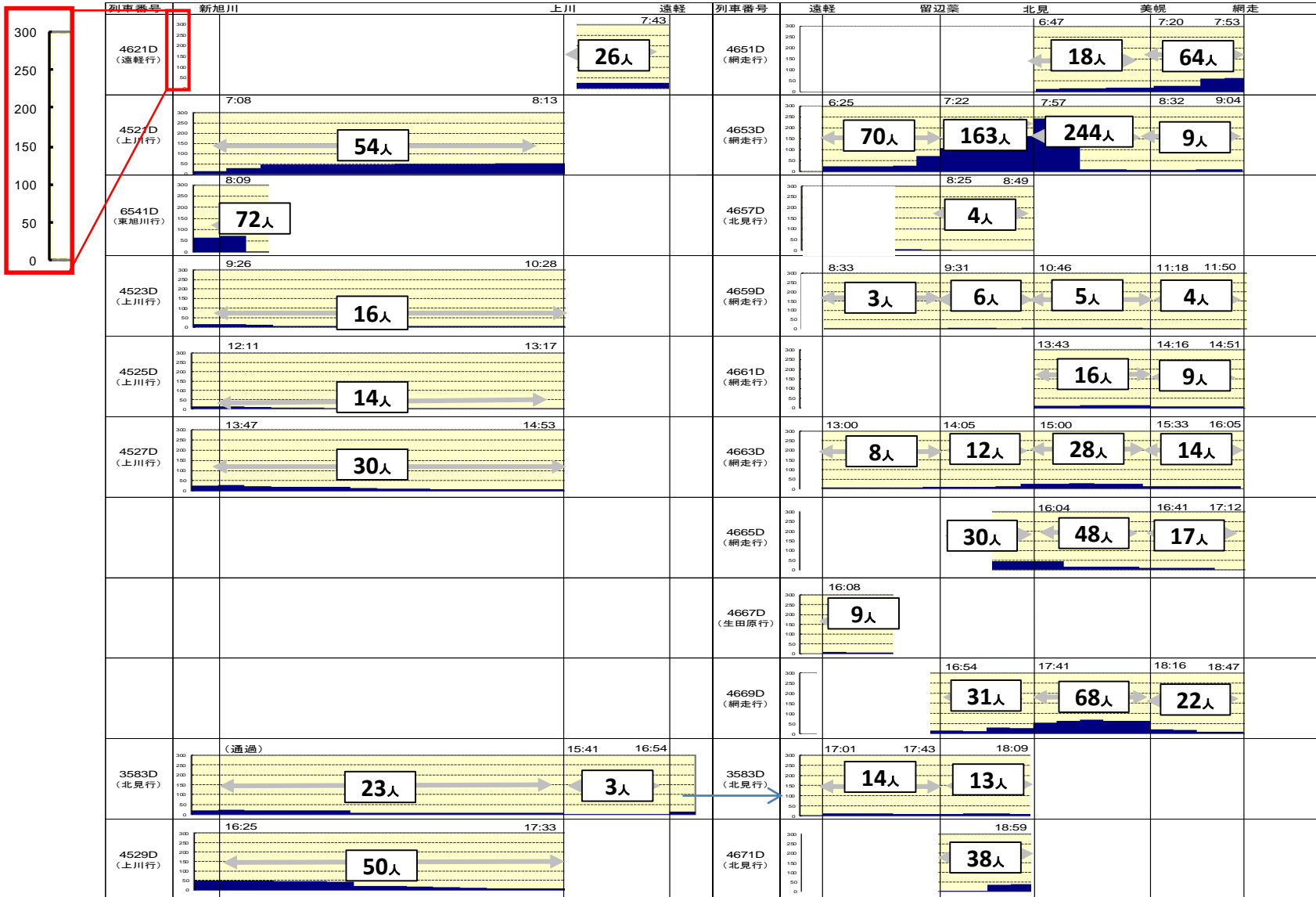
列車別乗車人員 令和元年度特定日調査(平日)に基づく

■石北線(新旭川・網走間)①

人数は区間における最大乗車人員

◆下り列車 (新旭川⇒網走)

(人)



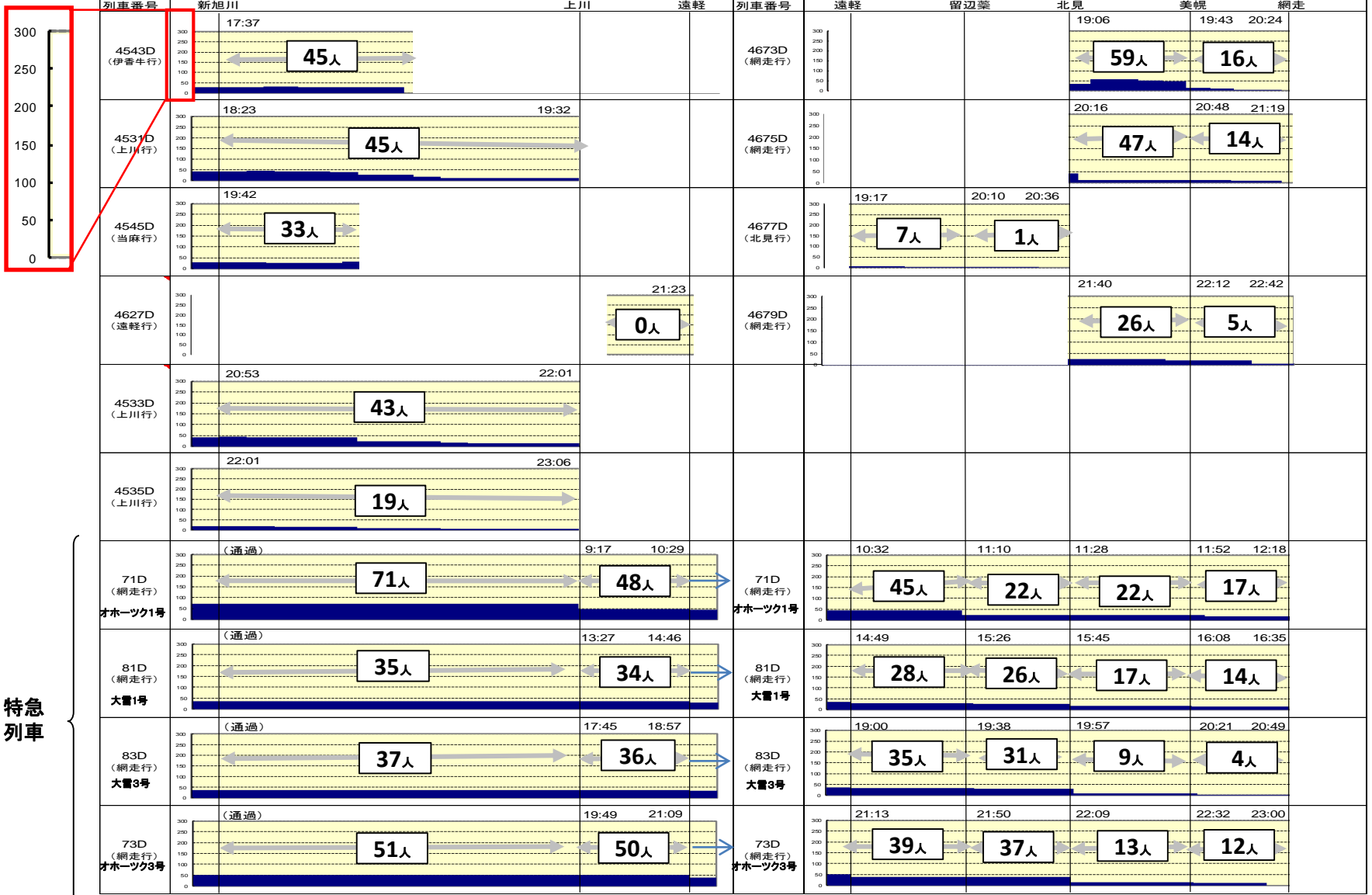
列車別乗車人員 令和元年度特定日調査(平日)に基づく

■石北線(新旭川・網走間)②

◆下り列車(新旭川⇒網走)

人数は区間における最大乗車人員

(人)



特急列車

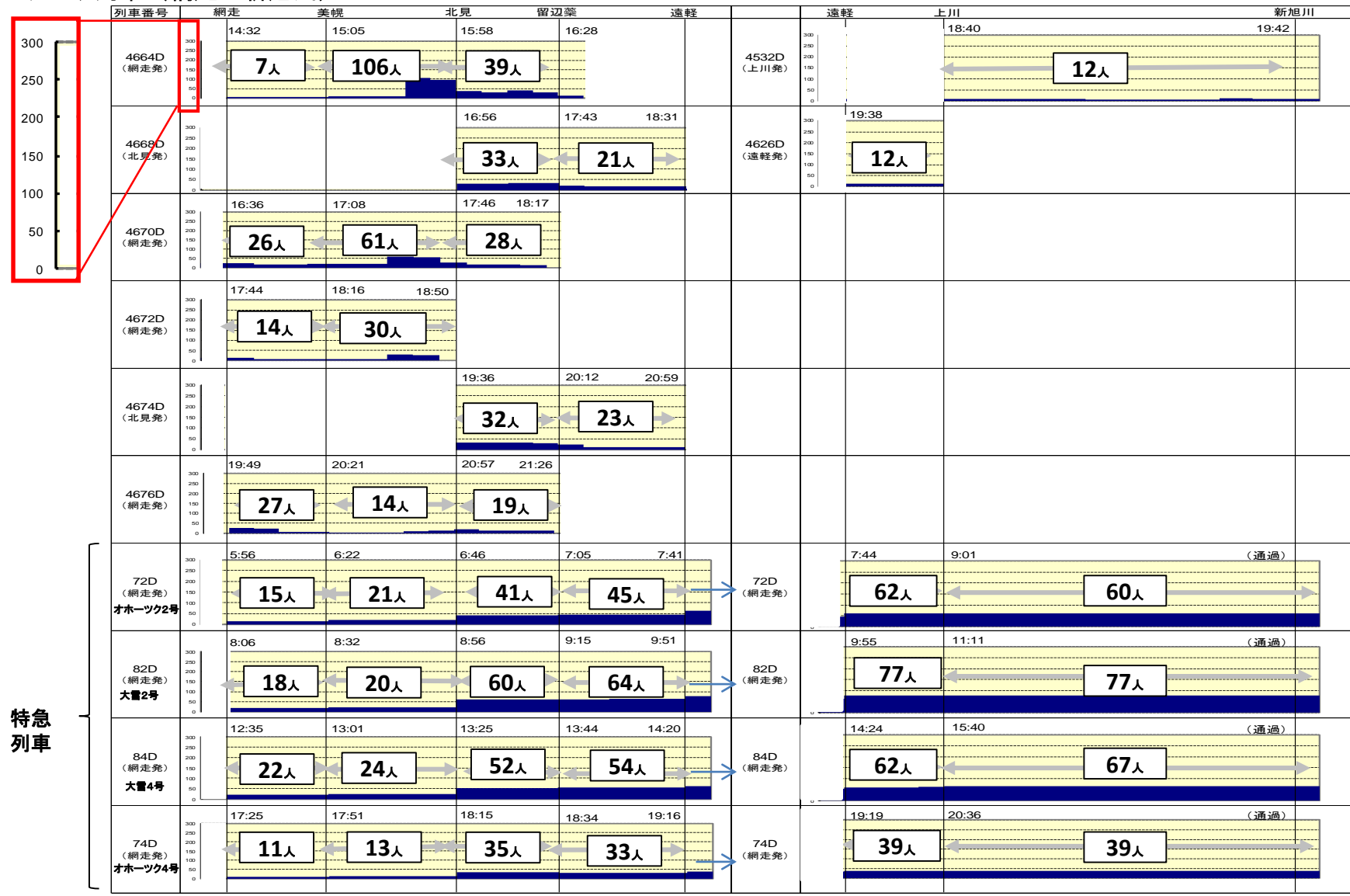
列車別乗車人員 令和元年度特定日調査(平日)に基づく

■石北線(新旭川・網走間)④

人数は区間における最大乗車人員

◆上り列車 (網走⇒新旭川)

(人)



特急列車

列車別乗車人員 令和元年度特定日調査(平日)に基づく

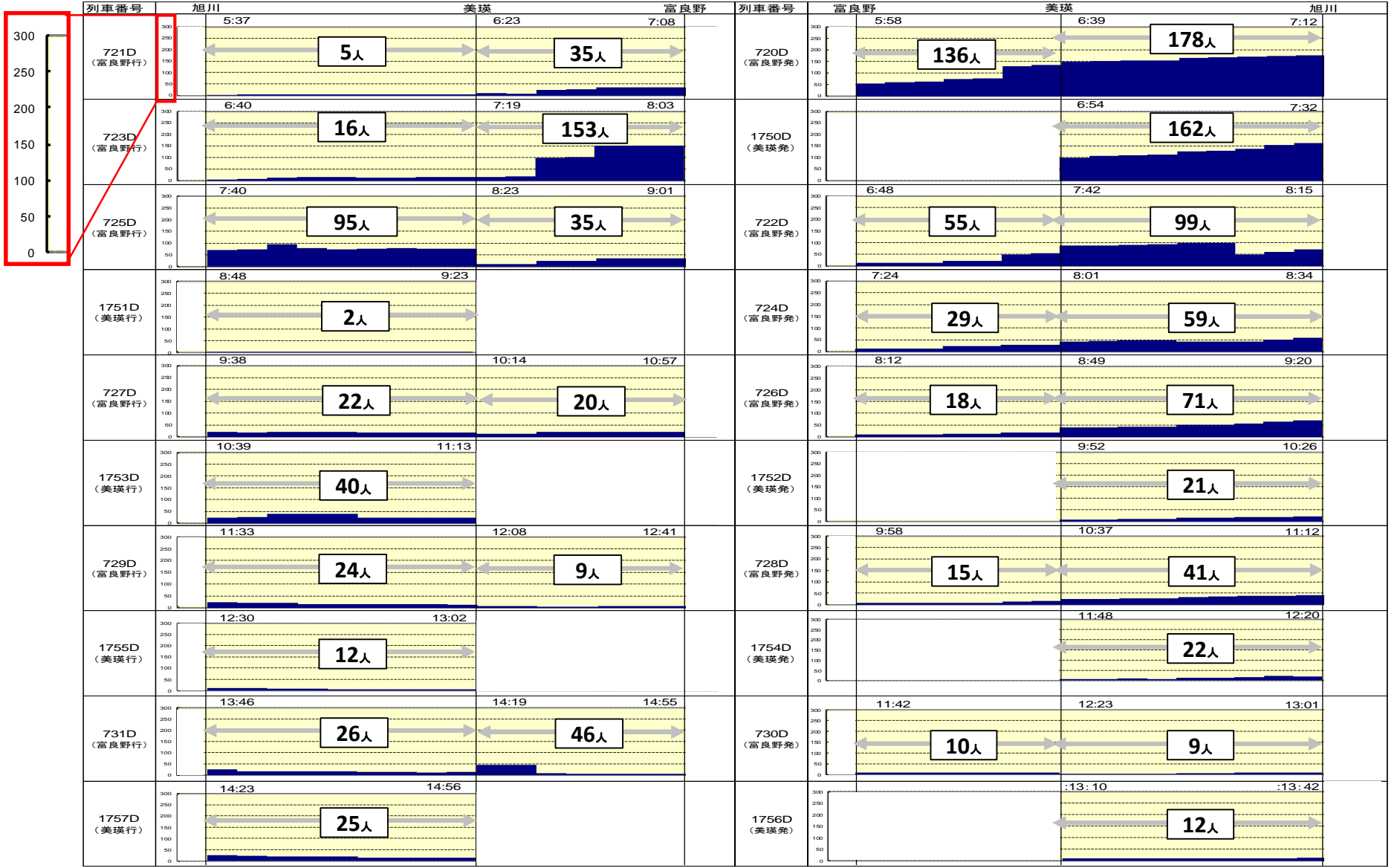
■富良野線(富良野・旭川間)①

人数は区間における最大乗車人員

◆下り列車 (旭川⇒富良野)

◆上り列車 (富良野⇒旭川)

(人)



列車別乗車人員 令和元年度特定日調査(平日)に基づく

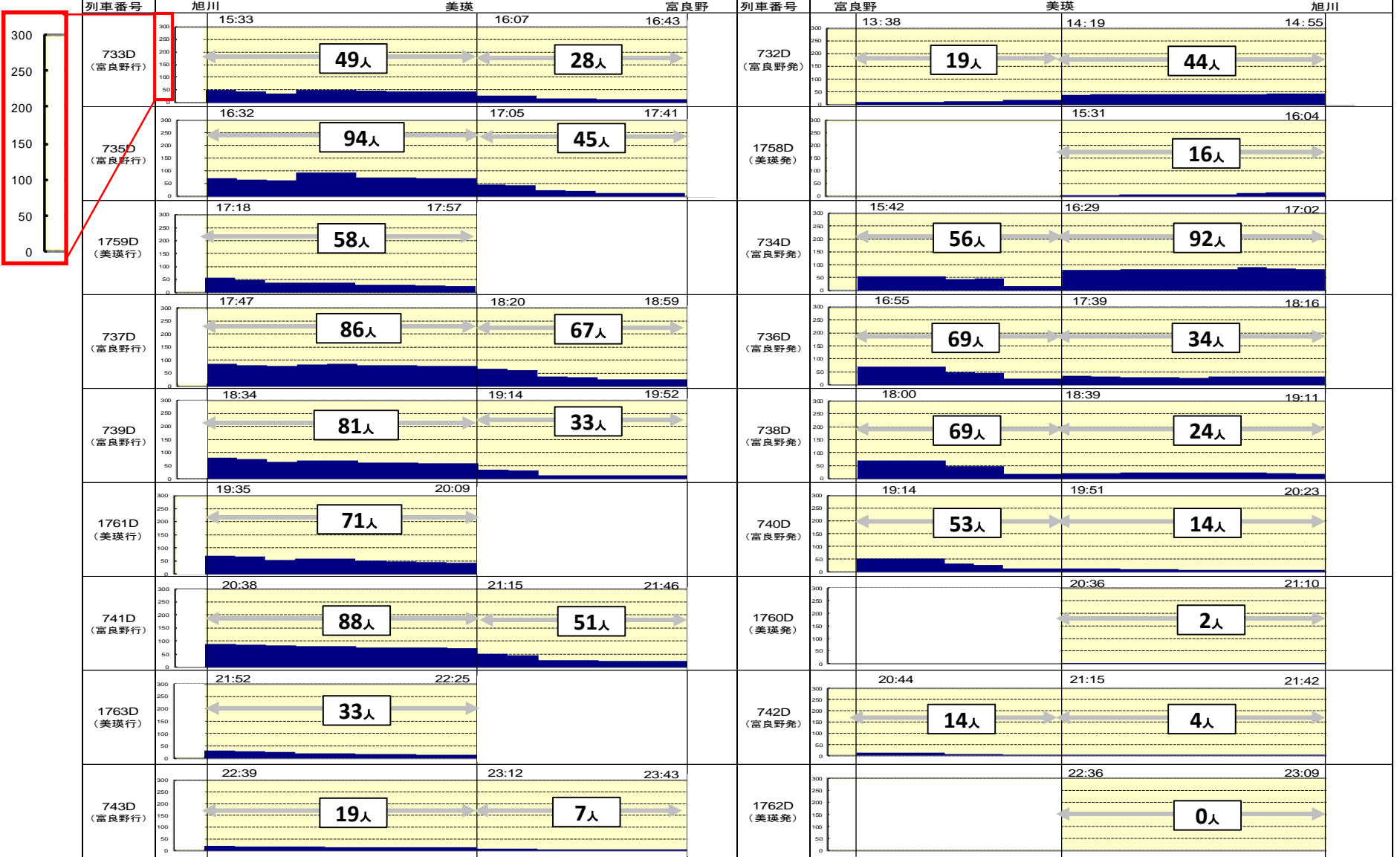
■富良野線(富良野・旭川間)②

人数は区間における最大乗車人員

◆下り列車 (旭川⇒富良野)

◆上り列車 (富良野⇒旭川)


(人)



代行バス・便別乗車人員 令和元年度特定日調査(平日)に基づく




◆下り (鶴川⇒静内)



◆下り (静内⇒様似)

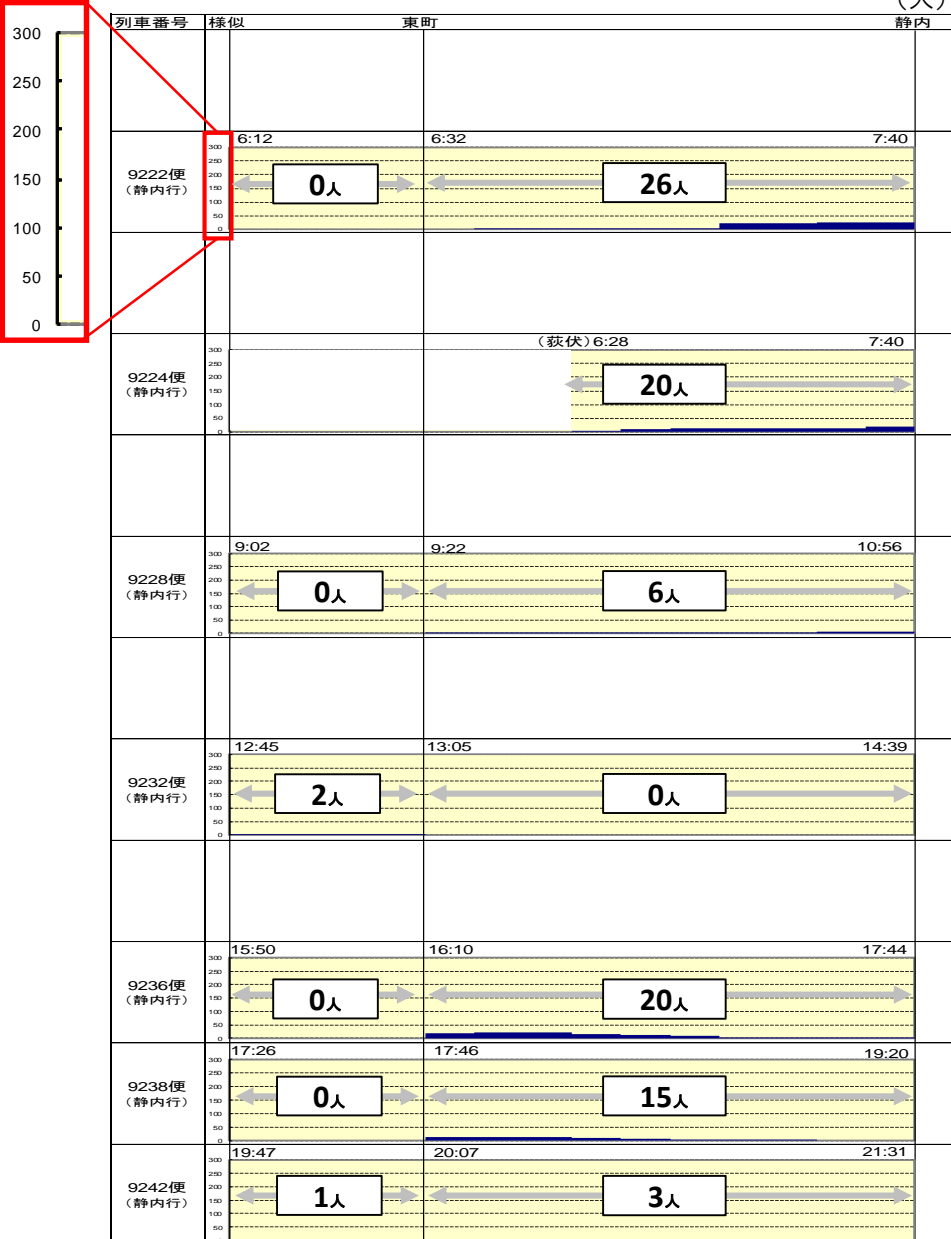
人数は区間における最大乗車人員 (人)



代行バス・便別乗車人員 令和元年度特定日調査(平日)に基づく



◆上り (様似⇒静内)



◆上り (静内⇒鶴川)

人数は区間における最大乗車人員 (人)

