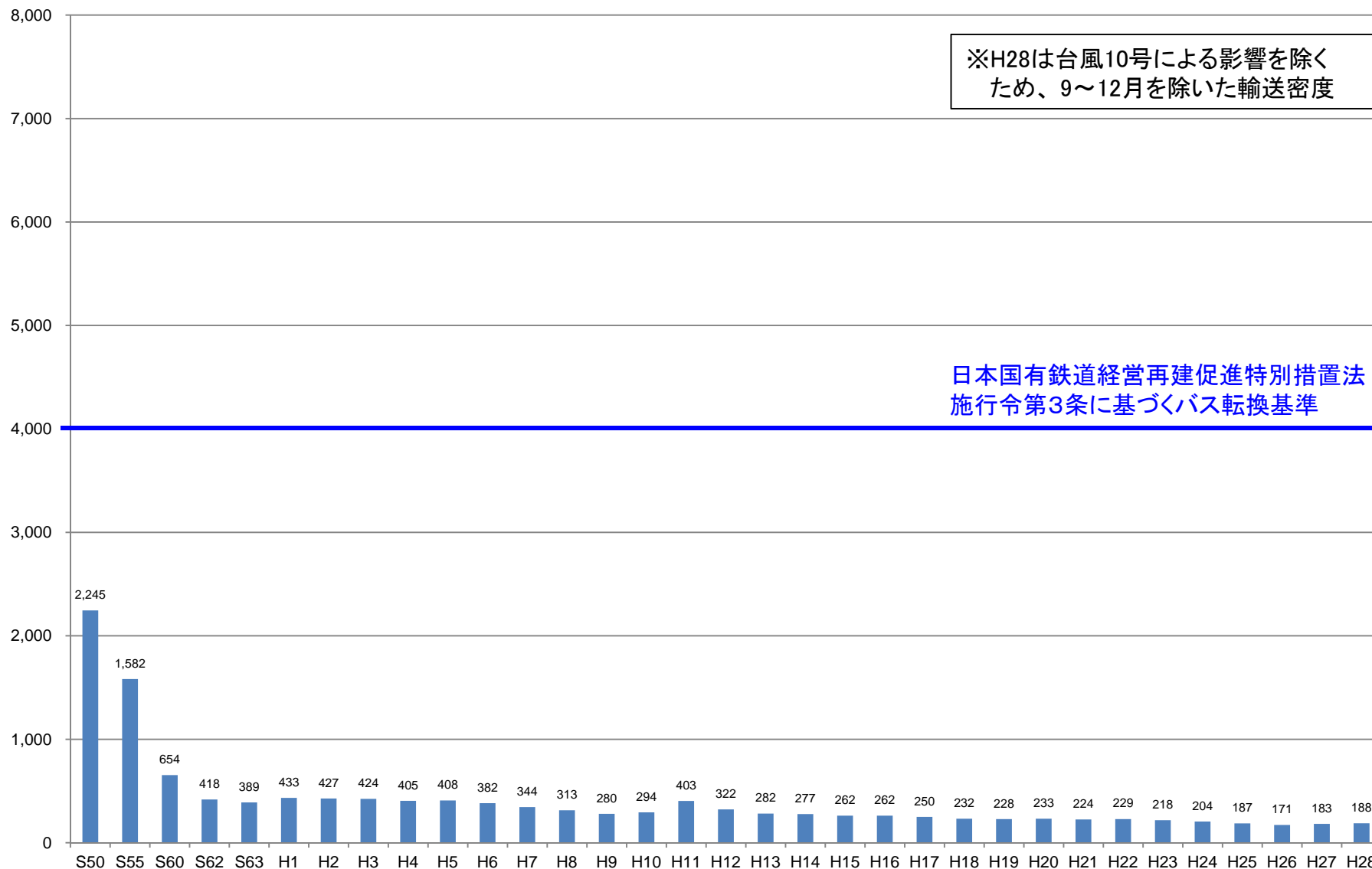


# 輸送密度の推移

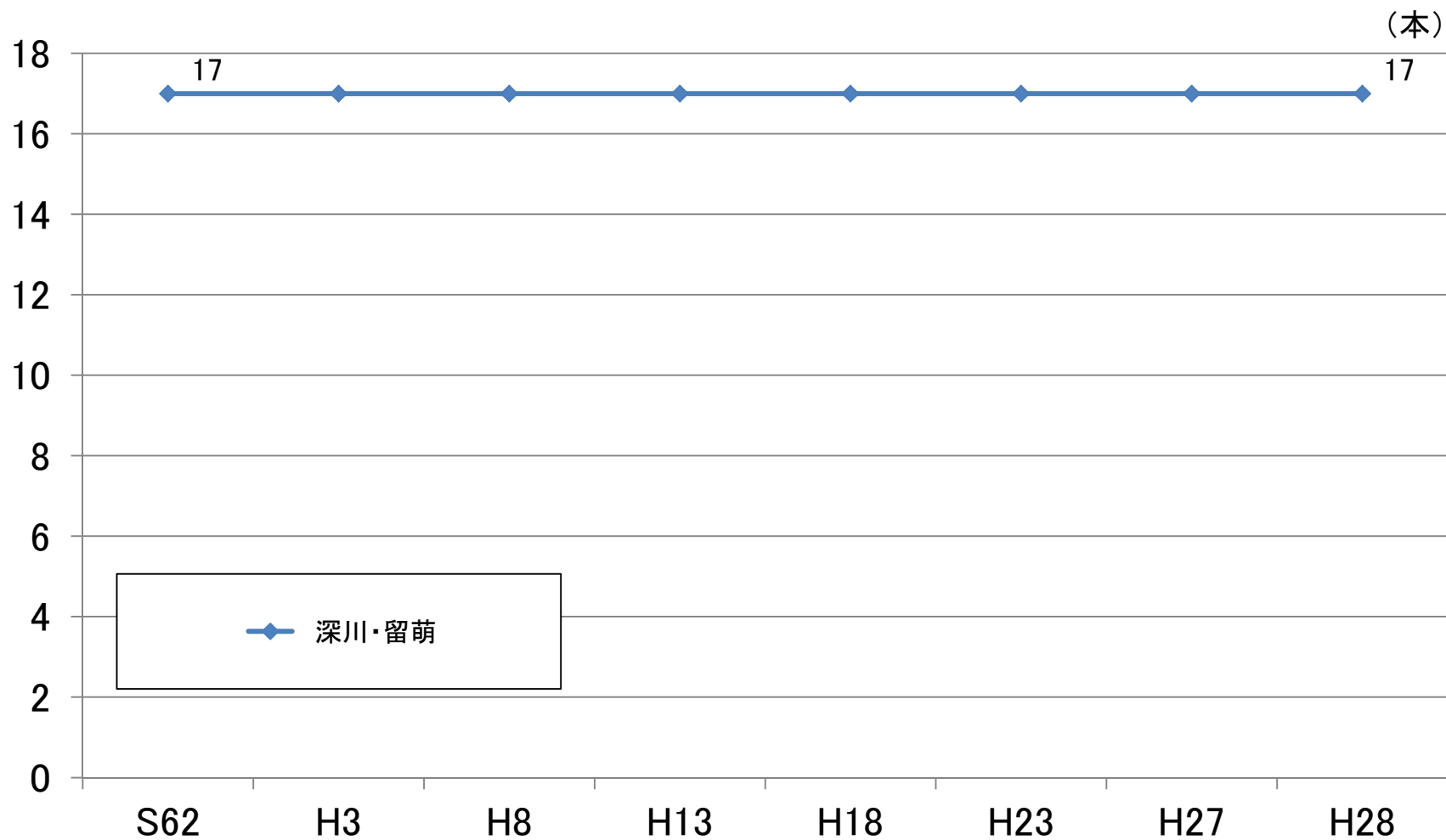
## ■ 留萌線(深川・留萌間) (昭和50・55・60年度、昭和62年度～平成28年度)

(人/キロ/日)



# 定期列車本数の推移 各年4月時点の本数

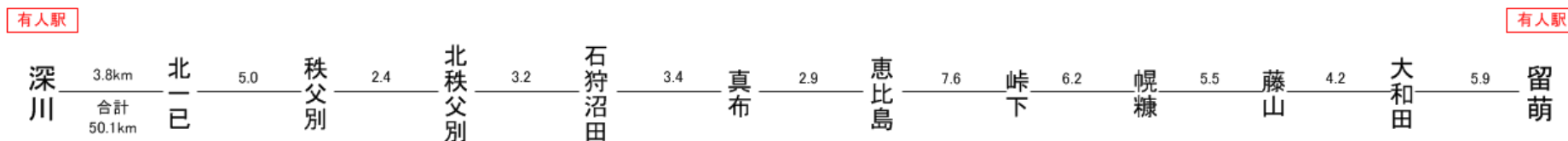
## ■ 留萌線(深川・留萌間)



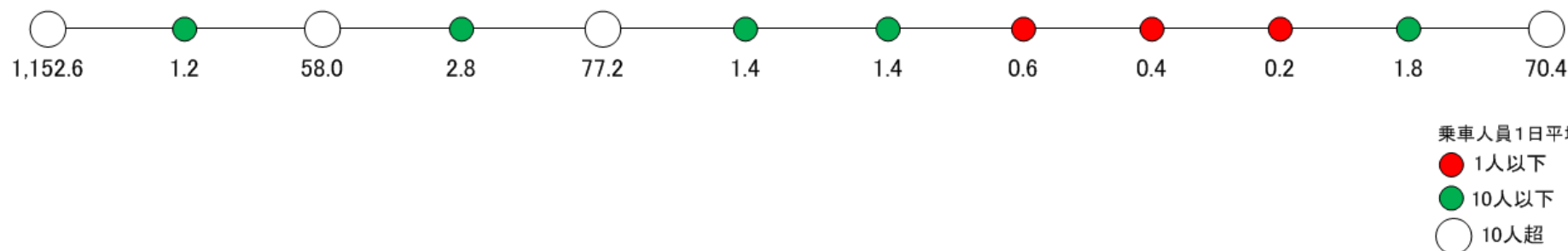
# 駅別乗車人員 特定日調査(平日)に基づく



## ■留萌線(深川・留萌間)



駅別乗車人員 (H24-28の5年平均)



# 列車別乗車人員 平成28年度特定日調査(平日)に基づく




## ■留萌線(深川・留萌間)

人数は区間における最大乗車人員

### ◆下り列車 (深川⇒留萌)

### ◆上り列車 (留萌⇒深川)

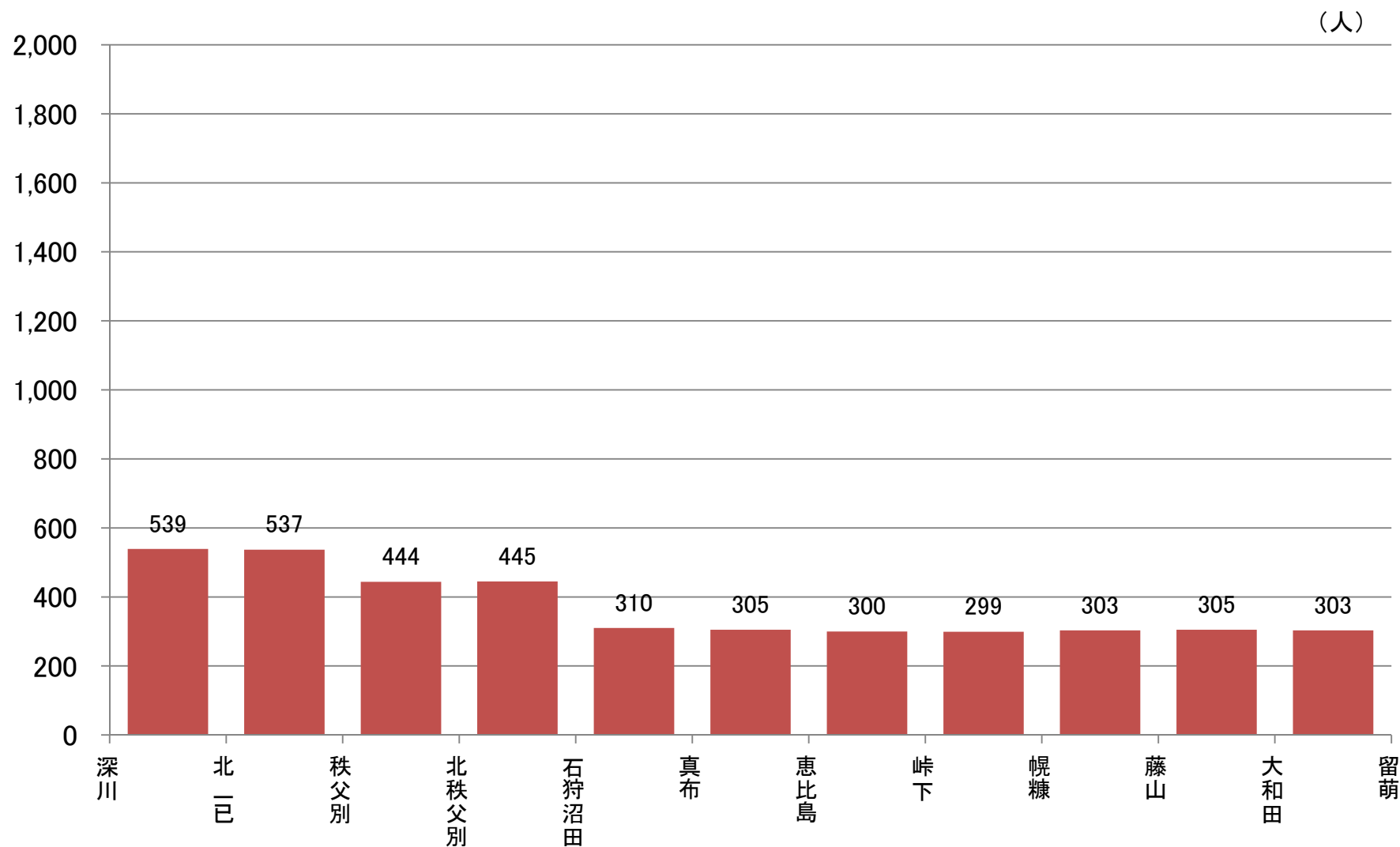
(人)



# 駅間別乗車人員 平成28年度特定日調査(平日)に基づく



## ■ 留萌線(深川・留萌間)

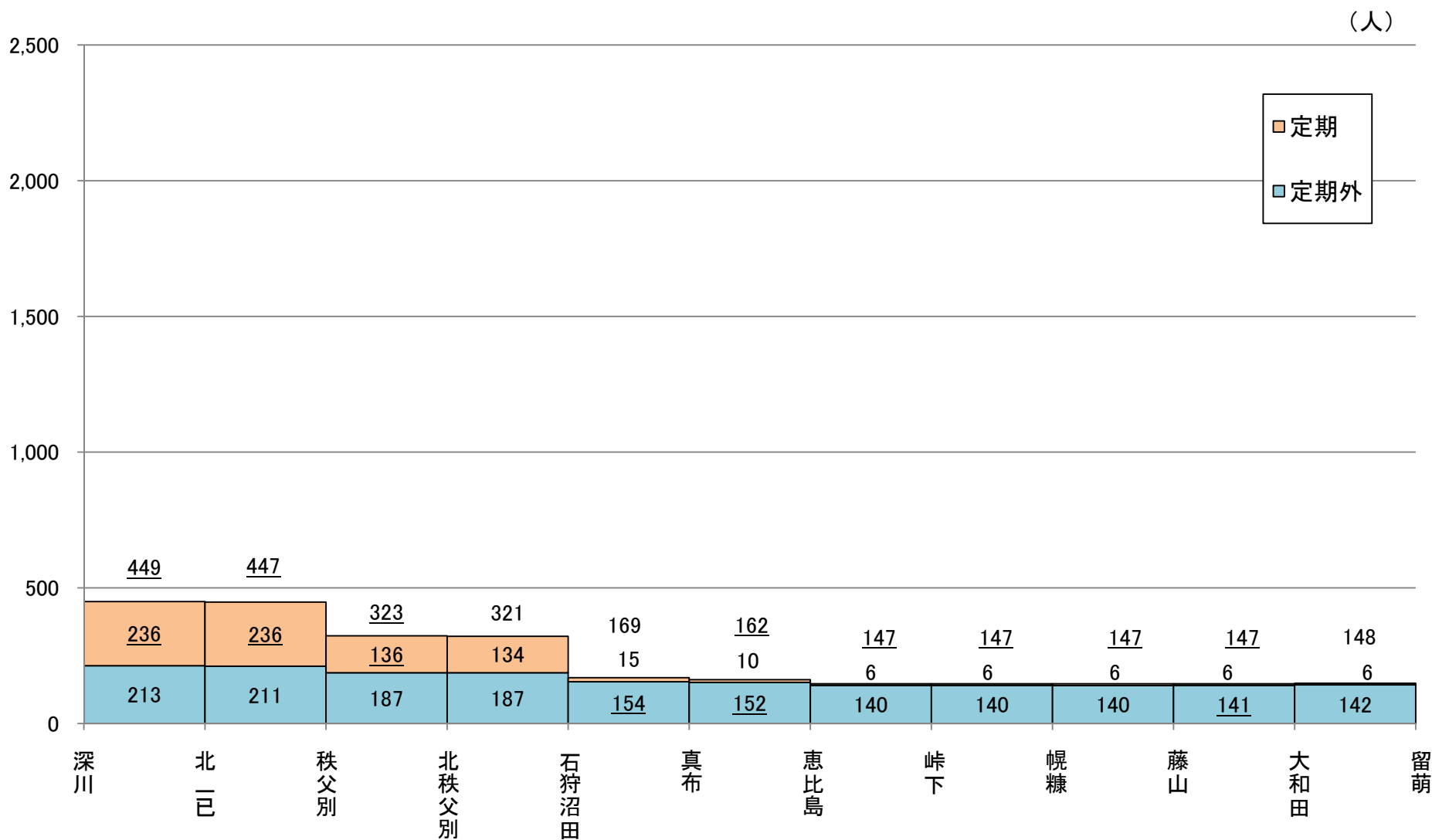


# 駅間通過人員 1日あたり平均(平成28年度)

平成29年12月25日修正



## ■ 留萌線(深川・留萌間)



※端数処理のため合計値が合わない場合があります。

# 定期券月平均発売枚数 (平成28年度)



## ■ 留萌線(深川・留萌間)

(単位:枚)

	深川	北一已	秩父別	北秩父別	石狩沼田	真布	恵比島	峠下	幌糠	藤山	大和田	留萌	合計
線区外 (深川以遠)			23.3 0.2		29.5	1.7	1.0					1.1 1.0	56.5 1.2
深川			25.5 1.2	0.8	28.0 2.0	0.9	0.9					1.0	57.1 3.2
北一已													
秩父別				0.1									0.1
北秩父別						0.1							0.1
石狩沼田													
真布													
恵比島													
峠下													
幌糠													
藤山													
大和田													
留萌													
合計			48.8 1.3	0.8 0.1	57.5 2.0	2.6 0.1	1.9					2.1 1.0	113.6 4.5

凡例:  通学定期券月平均発売枚数  
 通勤定期券月平均発売枚数  
 ※1ヶ月定期は1枚、3ヶ月定期は3枚、6ヶ月定期は6枚として集計  
 ※経路は最も安価な経路で集計  
 ※小数点第1位未満は四捨五入

# 線区別収支状況

平成29年12月25日修正



## ■ 留萌線(深川・留萌間)

