

特急券

- ▼ 特急料金には、ご利用になる座席により指定席特急料金と自由席特急料金があります。普通車指定席をご利用になる場合の指定席特急料金はシーズン別となっており、ご利用になる日によって、通常期・繁忙期・閑散期に分けられ、ねだんが異なります(J R北海道内の在来線およびJ R九州内の在来線をご利用の場合、閑散期・繁忙期はありません)。また、自由席特急料金やグリーン車、グランクラス、寝台車をご利用になる場合の特急料金は、通常期の指定席特急料金の530円引きです(繁忙期も閑散期も同額です)。
- ▼ 特急料金には、新幹線の特急料金と在来線の特急料金があります。在来線の特急料金は、ご利用になる特急の区間によって、さらにA特急料金とB特急料金があります。
- ▼ 区間によってはおトクな特急料金もあります。
- ▼ こどもの特急料金は、おとなの半額(10円未満のは数は切り捨て)です。ただし、半額とならない場合があります。
- ▼ 指定席特急券は、指定された列車に限って有効です。座席未指定券は、券面に表示された日及び列車に限って有効です。自由席特急券のように列車を指定しない特急券は、有効期間開始日のみ有効です。

■ シーズン別の指定席特急料金

▼ 各シーズンの指定席特急料金

閑散期に特急の普通車指定席をご利用の場合、通常期の指定席特急料金から200円引きとなります。繁忙期の場合は、通常期の指定席特急料金に200円増しとなります。

▼ 本州3社内・JR四国内・北海道新幹線・九州新幹線・JR各会社間をご利用の場合

・ 閑散期

1月16日から2月末日・6月・9月・11月1日から12月20日の期間の月曜日から木曜日（ただし、祝日及びその前日と振替休日を除きます）。

・ 繁忙期

3月21日から4月5日、4月28日から5月6日、7月21日から8月31日、12月25日から1月10日。

・ 通常期

閑散期、繁忙期以外の日です。

* 特急〔ひたち〕〔ときわ〕〔スワローあかぎ〕〔あかぎ〕〔日光〕〔きぬがわ〕〔スパーシアきぬがわ〕〔あずさ〕〔かいじ〕〔富士回遊〕〔はちおうじ〕〔おうめ〕をご利用の場合の特急料金に閑散期、繁忙期はありません。

▼ JR北海道内の在来線およびJR九州内の在来線をご利用の場合

閑散期、繁忙期はありません。通年ですべての日が通常期です。

■新幹線の特急料金

- ▼ 新幹線の特急料金は駅間ごとに決めています。
- ▼ 北海道新幹線・東北新幹線の新函館北斗～盛岡間は、すべての列車が全車指定席として運転しているため、自由席がありません。ただし、この区間内相互間をご利用の場合に限り、座席の指定を行わず、普通車指定席に空席があれば着席できる特定特急券を発売しています。特定特急料金は通常期の指定席特急料金から530円引きですが、一部区間はおトクな特定特急料金を設定しています。

<北海道新幹線の特急料金>

指定席特急料金

| | 新函館北斗 | 木古内 | 奥津軽 いまべつ |
|---------|--------|--------|-------------|
| 新青森 | 4,530円 | 3,380円 | 2,560円 |
| 奥津軽いまべつ | 3,380円 | 2,560円 | |
| 木古内 | 2,560円 | | |

特定特急料金

| | 新函館北斗 | 木古内 | 奥津軽 いまべつ |
|---------|--------|--------|-------------|
| 新青森 | 4,000円 | 2,850円 | 1,330円 |
| 奥津軽いまべつ | 2,850円 | 1,520円 | |
| 木古内 | 1,330円 | | |

* 指定席特急料金は通常期のものです。こども半額。

* 北海道新幹線と東北新幹線を直通してご利用になる場合や、北海道新幹線以外の新幹線をご利用の場合の特急料金は係員におたずねください。

- ▼ 東海道新幹線など自由席が連結されている新幹線の自由席をご利用の場合の自由席特急料金は、通常期の指定席特急料金から530円引きになります。ただし、一部区間指定席をご利用のときは全区間指定席特急料金になります。なお、東京から博多間で、全区間〔のぞみ〕〔みずほ〕の自由席をご利用の場合は、通常よりおトクな特定特急料金（〔ひかり〕〔さくら〕〔こだま〕の自由席をご利用になる場合の特急料金と同額）でご利用になれます。
- ▼ 〔はやぶさ〕〔はやて〕〔こまち〕〔かがやき〕においては、満席の場合は立席特急券を発売することがあります。料金は通常期の指定席特急料金から530円引きした額です（ただし、特定特急料金が適用となる区間については、特定特急料金と同じです）。
- ▼ 新幹線の改札口を出なければ、2つ以上の新幹線の列車を途中で乗り継いでも特急料金は新幹線の全乗車区間を通して計算します。ただし、次の場合を除きます。
 - ・ 東京から博多間で、〔のぞみ〕〔みずほ〕と〔ひかり〕〔さくら〕〔こだま〕とを乗り継ぐ場合
 - ・ 〔はやぶさ〕〔こまち〕とそれ以外の東北・北海道新幹線とを乗り継ぐ場合
 - ・ 東京駅で乗り継ぎとなる場合
 - ・ 大宮駅で上りの東北・北海道新幹線から下りの上越新幹線に、または上りの上越新幹線から下りの東北・北海道新幹線に乗り継ぎとなる場合
 - ・ 高崎駅で上りの上越新幹線から下りの北陸新幹線に、または上りの北陸新幹線から下りの上越新幹線に乗り継ぎとなる場合

■ 在来線の特急料金

▼ 在来線の特急料金は、列車ごとに、実際にご利用になる区間の営業キロによって下の表をご覧ください。

▼ ただし、次のとおり2つの特急列車を乗り継ぐ場合は通しの特急券でご乗車になれます。

< J R北海道エリア >

- ・札幌～旭川間の特急停車駅と旭川～稚内間の特急停車駅の相互間を、旭川駅で出場しないで乗り継ぐ場合。
- ・札幌～旭川間の特急停車駅と旭川～網走間の特急停車駅の相互間を、旭川駅で出場しないで乗り継ぐ場合。

* 上記以外については係員におたずねください。

▼ 自由席のついていない特急では、立席特急券を発売することがあります。料金は自由席特急料金と同じです。

■ A特急料金

| 営業キロ 特急料金 | 50キロ まで | 100キロ まで | 150キロ まで | 200キロ まで | 300キロ まで | 400キロ まで | 600キロ まで | 601キロ 以上 |
|--------------|------------|-------------|-------------|-------------|-------------|-------------|-------------|-------------|
| 指定席特急料金 | 1,290円 | 1,730円 | 2,390円 | 2,730円 | 2,950円 | 3,170円 | 3,490円 | 3,830円 |
| 自由席特急料金 | 760円 | 1,200円 | 1,860円 | 2,200円 | 2,420円 | 2,640円 | 2,960円 | 3,300円 |

* 指定席特急料金は通常期のものです。こども半額。

* おトクな特急料金もご覧ください。

▼ J R北海道のA特急料金

J R北海道の在来線特急列車をご利用の場合で、150キロまでの特急料金は次のとおりです。

151キロ以上ご利用になる場合の特急料金は上記のA特急料金です。

| 営業キロ 特急料金 | 25キロ まで | 50キロ まで | 100キロ まで | 150キロ まで |
|--------------|------------|------------|-------------|-------------|
| 指定席特急料金 | 850円 | 1,160円 | 1,680円 | 2,360円 |
| 自由席特急料金 | 320円 | 630円 | 1,150円 | 1,830円 |

* こども半額。

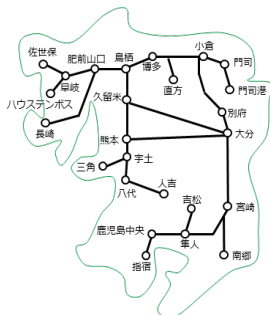
■ B 特急料金

- ▼ 次の図の区間で特急列車をご利用の場合の特急料金は下の表をご覧ください。

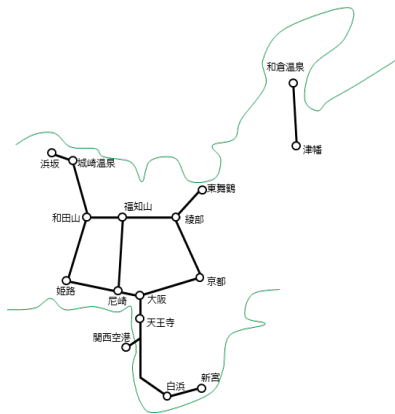
ただし、〔サフィール踊り子〕〔成田エクスプレス〕を除きます。

* 図には、現在、特急列車が運行していない区間もあります。

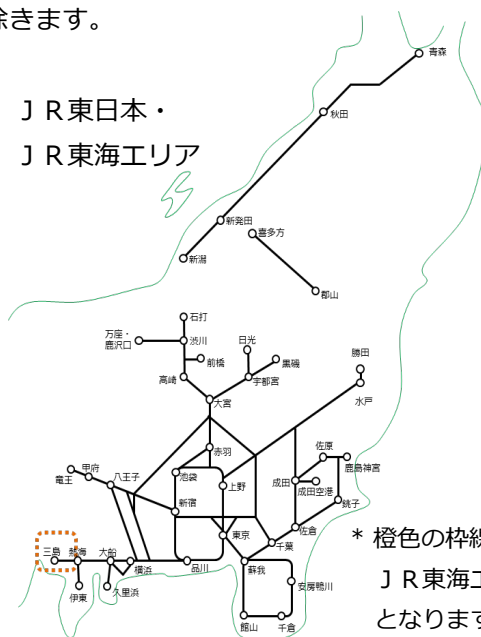
J R九州エリア



J R西日本エリア



J R東日本・
J R東海エリア



* 橙色の枠線内が
J R東海エリア
となります。

- ▼ 〔踊り子〕などでJ R東日本とJ R東海の熱海～三島間とを直通してご利用の場合の指定席特急料金（通常期）は、50キロまで1,190円、100キロまで1,530円、150キロまで1,970円です。自由席をご利用の場合の特急料金は530円引きです。

- ▼ 〔あそぼーい!〕の展望席（パノラマシート）、「白いくろちゃんシート」及び〔かわせみ やませみ〕の「やませみベンチシート」をご利用の場合の指定席特急料金は、通常期の指定席特急料金に210円増した額です（通年同額）。

| 営業キロ 特急料金 | 対象会社 | 50キロ | 100キロ | 150キロ | 200キロ | 300キロ | 400キロ | 401キロ |
|--------------|--------|--------|--------|--------|--------|--------|--------|--------|
| | | まで | まで | まで | まで | まで | まで | 以上 |
| 指定席 特急料金 | J R東日本 | 1,050円 | 1,480円 | 1,890円 | 2,290円 | 2,510円 | 2,730円 | 3,070円 |
| | J R東海 | 1,190円 | 1,530円 | 1,970円 | 2,290円 | 2,510円 | 2,730円 | 3,070円 |
| | J R西日本 | 1,190円 | 1,520円 | 1,950円 | 2,290円 | 2,510円 | 2,730円 | 3,060円 |
| 自由席 特急料金 | J R東日本 | 520円 | 950円 | 1,360円 | 1,760円 | 1,980円 | 2,200円 | 2,540円 |
| | J R東海 | 660円 | 1,000円 | 1,440円 | 1,760円 | 1,980円 | 2,200円 | 2,540円 |
| | J R西日本 | 660円 | 990円 | 1,420円 | 1,760円 | 1,980円 | 2,200円 | 2,530円 |

| 営業キロ 特急料金 | 対象会社 | 25キロ | 50キロ | 75キロ | 100キロ | 150キロ | 200キロ | 300キロ | 301キロ |
|--------------|-------|------|--------|--------|--------|--------|--------|--------|--------|
| | | まで | まで | まで | まで | まで | まで | まで | 以上 |
| 指定席 特急料金 | J R九州 | 840円 | 1,160円 | 1,370円 | 1,480円 | 1,780円 | 1,940円 | 2,050円 | 2,210円 |
| 自由席 特急料金 | | 310円 | 630円 | 840円 | 950円 | 1,250円 | 1,410円 | 1,520円 | 1,680円 |

* 指定席特急料金は通常期のものです。こども半額。

■おトクな特急料金

▼ J R 東日本

* こども半額

| | |
|---|--------|
| 越後湯沢～ガーラ湯沢間の特急料金 | 100円 |
| 〔日光〕〔きぬがわ〕〔スペーシアきぬがわ〕を新宿発着で東武線内にまたがってご利用になる場合の J R 区間の指定席特急料金（通年） | 1,050円 |
| 〔成田エクスプレス〕の渋谷～千葉間の指定席特急料金（通常期） | 1,290円 |

▼ J R 東海

* こども半額

| | |
|---|------|
| 富士～甲府間、豊橋～飯田間、多治見～塩尻間、名古屋～新宮間（※）、岐阜～猪谷間の区間内で、30キロまでの自由席特急料金 | 330円 |
| 富士～甲府間、豊橋～飯田間、多治見～塩尻間、名古屋～新宮間（※）、岐阜～猪谷間の区間内で、50キロまでの自由席特急料金 | 660円 |
| 松田～御殿場間の指定席特急料金（通常期） | 860円 |

（※）〔（ワイドビュー）南紀〕は、伊勢鉄道を経由します。四日市～津間を経由する場合は、J R 線の乗車区間を通算した特急料金のほかに、伊勢鉄道線の特急料金320円が別に必要です。

▼ J R 西日本

* こども半額

| | |
|---|--------|
| 津幡～和倉温泉間で51キロ以上の区間の指定席特急料金（通常期） | 1,190円 |
| 津幡～和倉温泉間で51キロ以上の区間の自由席特急料金 | 660円 |
| 鳥取～出雲市間、米子～益田間の区間内で、101キロ以上の区間の自由席特急料金 | 1,320円 |
| 岡山～児島間または同区間と J R 四国内にまたがる場合の50キロまでの自由席特急料金 | 560円 |
| 博多～博多南間の特急料金 | 100円 |

▼ J R 四国

* こども半額

| | |
|--------------------------------|--------|
| J R 四国内の25キロまでの区間の指定席特急料金（通常期） | 1,070円 |
| J R 四国内の25キロまでの区間の自由席特急料金 | 330円 |
| J R 四国内の50キロまでの自由席特急料金 | 530円 |

▼ J R 九州

* こども半額

| 適用区間 | 指定席特急料金 （通常期） | 自由席特急料金 |
|---|------------------|---------|
| 国分～鹿児島中央間、霧島神宮～重富間または吉松～隼人間の停車駅相互間 | 840円 | 310円 |
| 上記以外の霧島神宮または吉松～鹿児島中央間の停車駅相互間 | 1,050円 | 520円 |
| 門司港または下曾根・小倉～博多間の停車駅相互間（25キロまでの区間を除く） | 1,050円 | 520円 |
| 宮崎～南郷間の停車駅相互間（25キロまでの区間を除く） | 1,050円 | 520円 |
| 博多～直方間（篠栗線・筑豊本線経由）の停車駅相互間 （25キロまでの区間を除く） | — | 420円 |

■奥羽本線（福島～新庄間）の特急料金

▼ 東北・北海道新幹線にまたがってご利用になる場合

東北・北海道新幹線と奥羽本線（福島～新庄間）とを当日中に乗り継ぐ場合(東北新幹線と奥羽本線を〔つばさ〕に直通して乗車する場合を含む)は、東北・北海道新幹線の特急料金に下表の特急料金を加えます。

| 営業キロ | 指定席特急料金（通常期） | 自由席特急料金 |
|---------|--------------|---------|
| 50キロまで | 910円 | 530円 |
| 100キロまで | 1,230円 | 850円 |
| 150キロまで | 1,680円 | 1,300円 |

* こども半額

* 閑散期は140円引き、繁忙期は140円増しとなります。

* グリーン車をご利用の場合は、グリーン料金に指定席特急料金から380円引きした額を加えてください。

▼ 奥羽本線内のみご利用になる場合

福島～新庄間の各駅相互発着の場合は、A特急料金となります。

■田沢湖線・奥羽本線（大曲～秋田間）の特急料金

▼ 東北・北海道新幹線にまたがってご利用になる場合

東北・北海道新幹線と田沢湖線および奥羽本線（大曲～秋田間）とを当日中に乗り継ぐ場合(東北新幹線と田沢湖線・奥羽本線を〔こまち〕に直通して乗車する場合を含む)は、東北・北海道新幹線の特急料金に下表の特急料金を加えます。

| 営業キロ | 指定席特急料金（通常期） | 自由席特急料金 |
|---------|--------------|---------|
| 50キロまで | 910円 | 530円 |
| 100キロまで | 1,230円 | 850円 |
| 150キロまで | 1,680円 | 1,300円 |

* こども半額

* 閑散期は140円引き、繁忙期は140円増しとなります。

* グリーン車をご利用の場合は、グリーン料金に指定席特急料金から380円引きした額を加えてください。

▼ 田沢湖線・奥羽本線（大曲～秋田間）のみご利用になる場合

盛岡～秋田間の各駅相互発着の場合は、A特急料金となります。

■〔ひたち〕〔ときわ〕〔スワローあかぎ〕〔あずさ〕〔かいじ〕〔富士回遊〕〔はちおうじ〕
〔おうめ〕の特急料金

| 営業キロ | 事前料金 | 車内料金 |
|---------|--------|--------|
| 50キロまで | 760円 | 1,020円 |
| 100キロまで | 1,020円 | 1,280円 |
| 150キロまで | 1,580円 | 1,840円 |
| 200キロまで | 2,240円 | 2,500円 |
| 300キロまで | 2,550円 | 2,810円 |
| 400キロまで | 2,900円 | 3,160円 |

- ▼〔ひたち〕〔ときわ〕〔スワローあかぎ〕〔あずさ〕〔かいじ〕〔富士回遊〕〔はちおうじ〕〔おうめ〕の特急料金には、繁忙期・閑散期はありません。
- ▼座席未指定券も同額です。座席未指定券にて空席をご利用いただけますが、その座席の指定席特急券をお持ちのお客さまが見えましたら、席をお譲りください。
- ▼指定席特急券をお持ちの場合でも、その座席を他のお客さまが空席として利用している場合があります。
- ▼グリーン車をご利用の場合は、グリーン料金に事前料金から530円引きした額を加えてください。

急行券

- ▼急行料金は、急行列車にご乗車になる区間の営業キロによって次の金額となります。

| 営業キロ | 急行料金 |
|---------|--------|
| 50キロまで | 560円 |
| 100キロまで | 760円 |
| 150キロまで | 1,000円 |
| 200キロまで | 1,100円 |
| 201キロ以上 | 1,320円 |

* こども半額

- ▼急行列車の普通車指定席をご利用の場合は、急行券のほかに指定席券が必要です。
- ▼急行券は、有効期間開始日のみ有効です。
- ▼JR東日本内の「B特急料金区間」で50キロまでの区間をご利用の場合の急行料金は520円です。