

日高
地域



広域バス 時刻表

保存版

2026年4月1日



各町生活交通について

●日高町

町内において日高町が運行する「すこバス」、「デマンドバス」、「定時定路線バス」が運行されています。詳細については、日高町ホームページをご覧ください。

- 問合せ：日高町役場企画財政課(☎01456-2-6181)
- 問合せ：日高総合支所地域経済課(☎01457-6-2084)
- ホームページ：<https://www.town.hidaka.hokkaido.jp/life/?content=1394>



●平取町デマンドバス

- 運行日：平日(土・日及び12月31日から1月3日は運休)
- 運行経路：平取町内(本町、貫気別、振内、岩知志等)および日高町富川地区(とみくる(富川ターミナル)等への接続)

- 運賃：無料
- 問合せ：平取町まちづくり課地域戦略係(☎01457-2-2222)
- ホームページ：<https://www.town.biratori.hokkaido.jp/soshikikarasagasu/machizukurika/chiikisenryakukakari/1/3/1/312.html>



●新冠町

- 問合せ：新冠町役場企画課まちづくりグループ(☎0146-47-2498)
- ホームページ：<https://www.niikappu.jp/kurashi/sekatsu/sumai/teijyu/shopping/2015-0512.html>



●浦河町「乗合バス」

浦河町の一部地域において町が実施する「浦河町乗合バス(予約制乗合バス)」が運行しています。詳細については、浦河町ホームページをご覧ください。

- 問合せ：浦河町役場企画課(☎0146-26-9012)
- ホームページ：<https://www.town.urakawa.hokkaido.jp/gyosei/administration/?content=865>



各町生活交通について

●さまに乗合ワゴン ～でんこう号～ (様似町)

- 運行日：平日(土日祝日、年末年始は運休) ※町内を2地区に分けて、日替わりで運行。
- 運行方式：ドアtoドア(自宅⇄所定場所)
- 所定場所：町内10カ所
※小・中学生に限り、町内の「習い事等の送迎」にもご利用いただけます。
(運行経路：小・中学校等⇄習い事教室等)
- 運賃：片道500円(小学生以下200円) ※さまにシルバー券の利用可
- 問合せ：様似町役場企画調整課企画係(☎0146-36-2122)

●えりも町

- 日交ハイヤー(株)えりも営業所
- 営業日：月～金曜日
- 営業時間：午前8:30～午後6:00
- 電話番号：01466-5-2165

●新ひだか町

【三石地区コミュニティバス】

- 運行日：平日(土・日・祝日及び12月31日から1月3日は運休)
- 運行経路：三石地区内を曜日ごとに循環し、週替わりで静内・浦河方面を運行
- 運賃：無料
- 問合せ：新ひだか町役場三石庁舎地域振興課(☎0146-33-2111)

【チョイソコしんひだか (実証運行)】

- 運行日：火・木・土(日・祝日及び12月29日から1月3日は運休)
- 運行経路：静内目名～農屋と市街地の間を予約に応じて運行
- 運賃：一般300円、障がい手帳保有者及び小学生100円、未就学児無料
- 問合せ：新ひだか町役場静内庁舎企画課(☎0146-49-0267)
- ホームページ：<https://www.shinhidaka-hokkaido.jp/hotnews/detail/00008435.html>



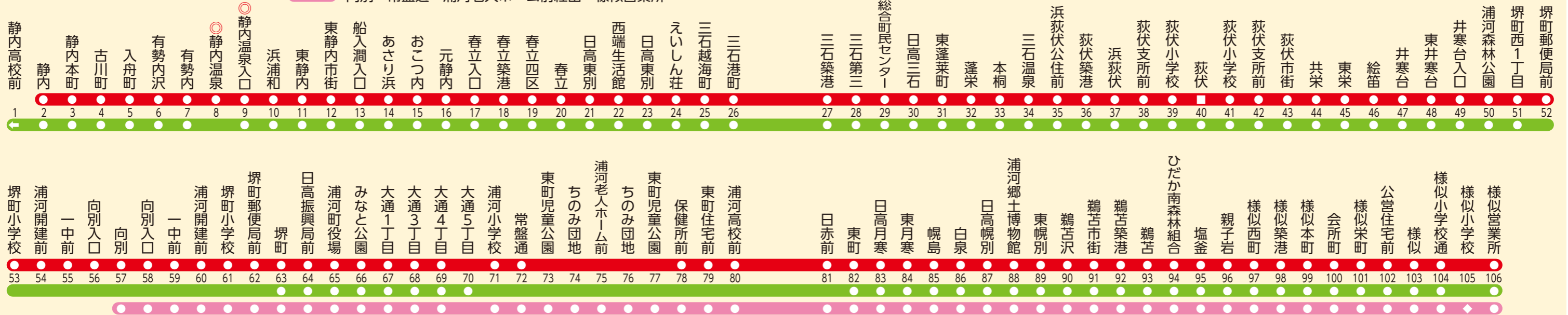
【定時定路線乗合ワゴン (実証運行)】

- 運行日：平日(土・日・祝日及び12月29日から1月3日は運休)
- 運行経路：旧御園線(農屋～旧静内駅)の間を運行
- 運賃：一般300円、障がい手帳保有者及び小学生100円、未就学児無料
- 問合せ：新ひだか町役場静内庁舎企画課(☎0146-49-0267)
- ホームページ：<https://www.shinhidaka-hokkaido.jp/hotnews/detail/00008437.html>



静内～様似 時刻表は7ページ

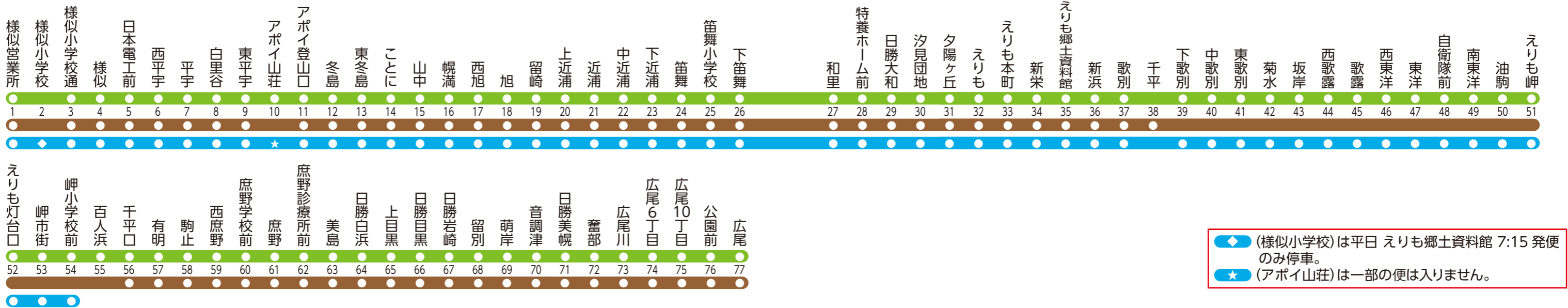
- 日高東別・本桐・荻伏・向別・常盤通経由
- 日高東別・本桐・荻伏・大通5丁目経由
- 向別～常盤通・浦河老人ホーム前経由～様似営業所



◎両方向ともに静内温泉→静内温泉入口の順に停車します。◇ (様似小学校)は平日 向別 7:20 発便のみ停車。
 ◀ (静内高校前)は様似営業所 5:40 発便のみ停車。
 ▶ は平日 様似営業所 17:52 発便のみ荻伏まで運行。

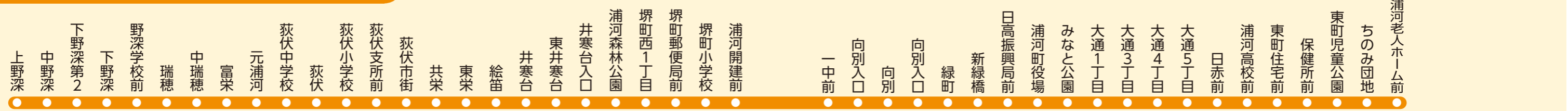
様似～広尾 時刻表は15ページ

- アポイ山荘・えりも岬経由
- 千平(山道)経由
- 様似営業所～えりも郷土資料館・岬小学校前

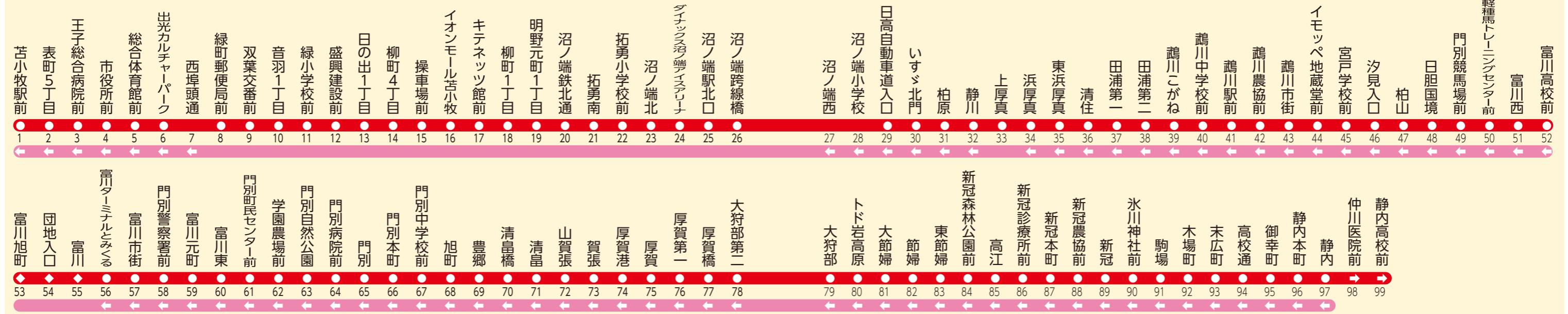


◇ (様似小学校)は平日 えりも郷土資料館 7:15 発便のみ停車。
 ☆ (アポイ山荘)は一部の便は入りません。

上野深～浦河老人ホーム 時刻表は17ページ



苫小牧～静内 時刻表は19ページ



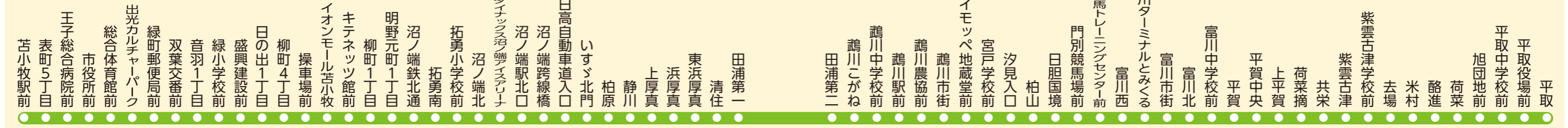
◆は富川高校前経由のみ停車。➡は平取 6:13 発便、厚賀第一 7:07 発便のみ停車。

静内～浦河老人ホーム 時刻表は18ページ



○両方向ともに静内温泉→静内温泉入口の順に停車します。

苫小牧～平取 時刻表は22ページ



平取～静内 時刻表は22ページ



えりも町 庶野 ↓ 静内 (平日用)

Table with 17 columns: 行先, 停留所名, 静内, 静内, 向別, 様似, 静内, 静内, 様似, 向別, 向別, 様似, 静内, 向別, 静内, 様似, 向別, 静内, 狹伏, 様似. Rows include destinations like 庶野, 千平, 西歌, etc.

Table with 17 columns: 始発, 停留所名, 様似, 様似, 様似, 様似, 様似, 様似, 様似, 様似, 様似, 様似, 様似, 様似, 様似, 様似, 様似, 様似. Rows include destinations like 日赤, 浦河, 東町, etc.

静内↓えりも町庶野(土・日・祝日用)

Table with columns for route names (e.g., 静内, 古川, 有勢) and departure times. Includes a vertical red bar on the left side.

※様似～広尾間の便については16ページにも記載があります。

Table with columns for route names (e.g., 幌島, 白高幌別, 浦河郷土博物館) and departure times. Includes a vertical red bar on the right side.

えりも町 庶野 ↓ 静内 (土・日・祝日用)

行先	広尾発								広尾発							
	静内 高校前	向別	向別	静内	向別	様似営	静内	向別	様似営	向別	様似営	静内	向別	様似営		
庶野																
庶野学校前																
西庶野																
駒止																
有明																
千平																
百人																
岬小学校前																
岬市街																
えりも灯台																
えりも岬																
油岬																
南岬																
自衛隊																
東洋																
西東																
歌洋																
西歌																
歌露																
西歌																
坂露																
菊岸																
水																
東別																
中別																
下別																
歌別																
新別																
浜																
えりも郷土資料館																
新栄																
えりも本																
えりも																
夕陽ヶ丘																
汐見団地																
日勝大和																
特養ホーム前																
和里																
下笛舞																
笛舞小学校																
近浦																
中近浦																
上近浦																
留崎																
旭																
西旭																
幌満																
山																
こ冬																
東冬																
アポイ登山口																
アポイ山荘																
東白																
平宇																
西平																
日本電工前																
様似小学校通																
様似営業所	5:40	6:22	7:10	8:02	9:02	10:00	11:12	12:00	12:07	12:59	13:02	15:25	16:42	17:52	19:05	
様似小学校通	41	23	11	03	03	03	13	08	03	03	03	43	53			
様似	43	25	13	05	05	05	15	10	05	05	05	45	55			
公営住宅前	44	26	14	06	06	06	16	11	06	06	06	46	56			
様似栄町	45	27	15	07	07	07	17	12	07	07	07	47	57			
会所	5:46	6:28	7:16	8:08	9:08	10:08	11:18	12:13	13:08	16:48	17:58					
様似本町	46	28	16	08	08	08	18	13	08	08	08	48	58			
様似築港	47	29	17	09	09	09	19	14	09	09	09	49	59			
様似西町	48	30	18	10	10	10	20	15	10	10	10	50	18:00			
様似子岩	49	31	19	11	11	11	21	16	11	11	11	51	01			
塩釜	5:50	6:32	7:20	8:12	9:12	10:12	11:22	12:17	13:12	16:52	18:02					
ひだか南森林組合	50	32	20	12	12	12	22	17	12	12	12	52	02			
鶴	51	33	21	13	13	13	23	18	13	13	13	53	03			
鶴	52	34	22	14	14	14	24	19	14	14	14	54	04			
鶴	53	35	23	15	15	15	25	20	15	15	15	55	05			
鶴	5:53	6:35	7:23	8:15	9:15	10:15	11:25	12:20	13:15	16:55	18:05					
東幌	55	37	25	17	17	17	27	22	17	17	17	57	07			
浦河郷土博物館	56	38	26	18	18	18	28	23	18	18	18	58	08			
日高幌	57	40	28	20	20	20	30	25	20	20	20	17:00	10			
白幌	58	41	29	21	21	21	31	26	21	21	21	01	11			
幌	5:59	6:42	7:30	8:22	9:22	10:22	11:32	12:27	13:22	17:02	18:12					
東月	6:00	6:43	7:31	8:23	9:23	10:23	11:33	12:28	13:23	17:03	18:13					
日高月	01	44	32	24	24	24	34	29	24	24	24	04	14			
東	6:03	6:46	7:34	8:26	9:26	10:26	11:36	12:31	13:26	17:06	18:16					

始発	様似営	様似営	様似営	様似営	様似営	様似営	様似営	様似営	様似営	様似営	様似営	様似営	様似営	様似営	様似営
5:40	6:22	7:10	8:02	9:02	10:02	11:12	12:07	13:02	16:42	17:52					
日赤前	6:47	7:37	8:27	9:27	10:27	11:37	12:32	13:27	17:07	18:17					
浦河高校前	47	37	27	27	27	37	32	27	07	17					
東町住宅前	48	38	28	28	28	38	33	28	08	18					
保健所前	48	38	28	28	28	38	33	28	08	18					
東町児童公園	6:49	7:39	8:29	9:29	10:28	11:39	12:34	13:28	17:08	18:18					
ちのみ団地	49	39	29	29	29	39	34	29	09	19					
浦河老人ホーム前	51	42	31	31	31	41	36	31	11	21					
ちのみ団地	51	42	31	31	31	41	36	31	11	21					
東町児童公園	52	43	32	32	32	42	37	32	12	22					
常盤通	6:54	7:45	8:31	9:34	10:31	11:44	12:39	13:31	17:11	18:24					
浦河小学校	6:55	7:46	8:32	9:35	10:32	11:45	12:40	13:32	17:12	18:25					
大通5丁目	6:04	6:56	7:47	8:33	9:36	10:33	11:46	12:41	13:33	17:13	18:26				
大通4丁目	05	57	48	34	37	34	47	42	34	14	27				
大通3丁目	06	57	48	34	37	34	47	42	34	14	27				
大通1丁目	6:07	6:58	7:49	8:35	9:38	10:35	11:48	12:43	13:35	17:15	18:28				
みなと公園	08	59	50	36	39	36	49	44	36	16	29				
浦河町役場	08	59	51	36	39	36	49	44	36	16	29				
日高振興局前	09	7:00	52	37	40	37	50	45	37	17	30				
堺町	6:10	01	53	38	41	38	51	46	38	18	31				
堺町郵便局前	7:02	7:54	8:39	9:42	10:39	11:52	12:47	13:39	17:19	18:32					
堺町小学校	02	54	39	42	39	52	47	39	19	32					
浦河開建前	03	55	40	43	40	53	48	40	20	33					
一中前	7:04	7:56	8:41	9:44	10:41	11:54	12:49	13:41	17:21	18:34					
向別入口	7:05	7:57	8:42	9:45	10:42	11:55	12:50	13:42	17:22	18:35					
向別	7:10	8:02	8:50	9:50	10:50	12:00	12:55	13:50	17:30	18:40					
向別入口			50		50			50		30					
一中前			51		51			51		31					
浦河開建前			52		52			52		32					
堺町小学校			53		53			53		33					
堺町郵便局前			54		54			54		34					
堺町西1丁目	6:11		55		55			55		35					
浦河森林公園	11		55		55			55		35					
井寒台入口	12		56		56			56		36					
東井寒台	13		57		57			57		37					
井寒台	6:14		58		58			58		38					
井寒台	16		59		59			59		39					
東栄	18		02		02			02		42					
共栄	19		03		03			03		43					
狹伏市街	20		04		04			04		44					
狹伏支所前	6:21		05		05			05		45					
狹伏小学校	22		06		06			06		46					
狹伏	24		07		07			07		47					
狹伏小学校	25		08		08			08		48					
狹伏支所前	25		08		08			08		48					
浜狹伏	6:26		09		09			09		49					
狹伏築港	27		10		10										

広尾↓えりも岬↓様似(平日用)

Table with 4 columns: Stop Name, Time 1, Time 2, Time 3. Includes stops like 広尾, 公園, 尾10丁目, etc.

様似↓広尾(平日用) ※えりも岬は通りません

Table with 2 columns: Stop Name, Time. Includes stops like 様似営業所, 様似小学校通, etc.

様似↓えりも岬↓広尾(平日用)

Table with 4 columns: Stop Name, Time 1, Time 2, Time 3. Includes stops like 様似営業所, 様似小学校通, etc.

広尾↓えりも岬↓様似(土・日・祝日用)

Table with 4 columns: Stop Name, Time 1, Time 2, Time 3. Includes stops like 広尾, 公園, 尾10丁目, etc.

様似↓えりも岬↓広尾(土・日・祝日用)

Table with 4 columns: Stop Name, Time 1, Time 2, Time 3. Includes stops like 様似営業所, 様似小学校通, etc.

上野深⇄浦河老人ホーム前【平日用】

停留所名					
上野深	7:00	7:50	9:00	13:40	16:50
中野深	02	52	02	42	52
下野深第2	03	53	03	43	53
下野深	04	54	04	44	54
野深学校前	7:06	7:56	9:06	13:46	16:56
瑞穂	07	57	07	47	57
中瑞穂	08	58	08	48	58
富栄	09	59	09	49	59
元浦河	11	8:01	11	51	17:01
荻伏中学校	7:12	8:02	9:12	13:52	17:02
荻伏	14	04	14	54	04
荻伏小学校	15	05	15	55	05
荻伏支所前	15	05	15	55	05
荻伏市街	16	06	16	56	06
共栄	7:17	8:07	9:17	13:57	17:07
東栄	19	09	19	59	09
絵笛	21	11	21	14:01	11
井寒台	23	13	23	03	13
東井寒台	24	14	24	04	14
井寒台入口	7:25	8:15	9:25	14:05	17:15
浦河森林公園	26	16	26	06	16
堺町西1丁目	27	17	27	07	17
堺町郵便局前	28	18	28	08	18
堺町小学校	28	18	28	08	18
浦河開建前	7:29	8:19	9:29	14:09	17:19
一中前	30	20	30	10	20
向別入口	31	21	31	11	21
向別	35	25	35	15	25
向別入口	35	25	35	15	25
緑町	7:37	8:27	9:37	14:17	17:27
新緑橋	38	28	38	18	28
日高振興局前	40	30	40	20	30
浦河町役場	40	30	40	20	30
みなと公園	41	31	41	21	31
大通1丁目	7:42	8:32	9:42	14:22	17:32
大通3丁目	43	33	43	23	33
大通4丁目	44	34	44	24	34
大通5丁目	45	35	45	25	35
日赤前	47	37	47	27	37
浦河高校前	7:47	8:37	9:47	14:27	17:37
東町住宅前	48	38	48	28	38
保健所前	48	38	48	28	38
東町児童公園	49	39	49	29	39
ちのみ団地	49	39	49	29	39
浦河老人ホーム前	7:54	8:44	9:54	14:34	17:44

停留所名					
浦河老人ホーム前	12:30	13:45	15:40		
ちのみ団地	30	45	40		
東町児童公園	31	46	41		
保健所前	31	46	41		
東町住宅前	12:32	13:47	15:42		
浦河高校前	32	47	42		
日赤前	33	48	43		
大通5丁目	35	50	45		
大通4丁目	36	51	46		
大通3丁目	12:37	13:52	15:47		
大通1丁目	38	53	48		
みなと公園	39	54	49		
浦河町役場	39	54	49		
日高振興局前	40	55	50		
新緑橋	12:42	13:57	15:52		
緑町	42	57	52		
向別入口	44	59	54		
向別	48	14:03	58		
向別入口	48	03	58		
一中前	12:49	14:04	15:59		
浦河開建前	50	05	16:00		
堺町小学校	51	06	01		
堺町郵便局前	52	07	02		
堺町西1丁目	53	08	03		
浦河森林公園	12:53	14:08	16:03		
井寒台入口	54	09	04		
東井寒台	55	10	05		
井寒台	56	11	06		
絵笛	58	13	08		
東栄	13:00	14:15	16:10		
共栄	01	16	11		
荻伏市街	02	17	12		
荻伏支所前	03	18	13		
荻伏小学校	04	19	14		
荻伏	13:05	14:20	16:15		
荻伏中学校	06	21	16		
元浦河	07	22	17		
富栄	09	24	19		
中瑞穂	10	25	20		
瑞穂	13:11	14:26	16:21		
野深学校前	13	28	23		
下野深	15	30	25		
下野深第2	16	31	26		
中野深	18	33	28		
上野深	13:24	14:39	16:34		

上野深⇄浦河老人ホーム前【土・日・祝日用】

停留所名					
上野深	8:00				
中野深	02				
下野深第2	03				
下野深	04				
野深学校前	8:06				
瑞穂	07				
中瑞穂	08				
富栄	09				
元浦河	11				
荻伏中学校	8:12				
荻伏	14				
荻伏小学校	15				
荻伏支所前	15				
荻伏市街	16				
共栄	8:17				
東栄	19				
絵笛	21				
井寒台	23				
東井寒台	24				
井寒台入口	8:25				
浦河森林公園	26				
堺町西1丁目	27				
堺町郵便局前	28				
堺町小学校	28				
浦河開建前	8:29				
浦河森林公園	13:08	15:03			
一中前	30				
向別入口	31				
向別	35				
向別入口	35				
緑町	8:37				
新緑橋	38				
日高振興局前	40				
浦河町役場	40				
みなと公園	41				
大通1丁目	8:42				
荻伏	13:20	15:15			
荻伏中学校	21				
元浦河	22				
富栄	24				
中瑞穂	25				
瑞穂	13:26	15:21			
野深学校前	28				
下野深	30				
下野深第2	31				
中野深	33				
上野深	13:39	15:34			

静内⇄浦河老人ホーム前 ◆土曜、日曜、祝日運休

停留所名	◆				
静内	6:25				
静内本町	25				
古川町	26				
入舟町	28				
有勢内沢	6:32				
有勢内	6:33				
静内温泉	↓				
静内温泉入口	6:34				
浜浦和	36				
東静内	6:38				
東静内市街	39				
船入潤入口	40				
あさり浜	41				
おこつ内	43				
元静内	6:45				
春立入口	46				
春立築港	47				
春立四区	48				
春立	50				
日高東別	6:54				
西端生活館	56				
日高東別	6:57				
東別入口	↓				
えいしん荘	7:02				
三石越海町	7:04				
三石港町	05				
三石築港	06				
三石第三	07				
三石総合市民センター	08				
日高三石	7:09				
東蓬菜町	10				
蓬菜栄	15				
本桐里	7:21				
西ケ浦里	↓				
ケ浦里	↓				
本桐入口	↓				
三石温泉	7:27				
浜荻伏公住前	31				
荻伏築港	32				
浜荻伏	7:33				
荻伏市街	35				
共栄	36				
東栄	38				
絵笛	40				
井寒台	7:42				
東井寒台	43				
井寒台入口	44				
浦河森林公園	45				
堺町西1丁目	46				
堺町	7:47				
日高振興局前	48				
浦河町役場	48				
みなと公園	49				
大通1丁目	50				
大通3丁目	7:51				
大通4丁目	52				
大通5丁目	53				
日赤前	55				
浦河高校前	55				
東町住宅前	7:56				
保健所前	56				
東町児童公園	57				
ちのみ団地	57				
浦河老人ホーム前	8:04				

停留所名	◆				
浦河老人ホーム前	19:15				
ちのみ団地	15				
東町児童公園	15				
保健所前	16				
東町住宅前	19:16				
浦河高校前	17				
日赤前	17				
大通5丁目	20				
大通4丁目	21				
大通3丁目	19:22				
大通1丁目	23				
みなと公園	24				
浦河町役場	24				
日高振興局前	25				
堺	19:26				
堺町西1丁目	27				
浦河森林公園	28				
井寒台入口	29				
東井寒台	30				
井寒台	19:31				
絵笛	33				
東栄	35				
共栄	37				
荻伏市街	38				
荻伏	19:40				
荻伏築港	41				
浜荻伏公住前	42				
三石温泉	19:46				
本桐入口	↓				
ケ浦里	↓				
西浦里	↓				
本桐	19:51				
蓬菜栄	57				
東蓬菜町	20:02				
日高三石	20:03				
三石総合市民センター	04				
三石第三	05				
三石築港	06				
三石港町	07				
三石越海町	20:08				
えいしん荘	20:10				
東別入口	↓				
日高東別	20:15				
西端生活館	17				
日高東別	20:18				
春立	23				
春立四区	25				
春立築港	26				
春立入口	27				
元静内	20:28				
おこつ内	30				
あさり浜	32				
船入潤入口	33				
東静内市街	34				
東静内	20:35				
浜浦和	37				
静内温泉	40				
静内温泉入口	43				
有勢内	44				
有勢内沢	20:45				
入舟町	49				
古川町	51				
静内本町	52				
静内	20:59				

※静内～浦河間の便については7ページと9ページにも記載があります。

静内→苫小牧駅前

◆ 土曜、日曜、祝日運休 ◎ 土曜、日曜、祝日運行

Table with columns for route (行先), departure times (時刻), and destinations (停留所名). Includes destinations like 静内, 静内本町, 御幸町, etc.

Table with columns for route (行先), departure times (時刻), and destinations (停留所名). Includes destinations like 静内, 静内本町, 御幸町, etc.

苫小牧駅前→静内

◆ 土曜、日曜、祝日運休 ◇ 土日祝、学校休運休

Table with columns for route (行先), departure times (時刻), and destinations (停留所名). Includes destinations like 苫小牧駅前, 表町5丁目, 王子総合病院前, etc.

Table with columns for route (行先), departure times (時刻), and destinations (停留所名). Includes destinations like 苫小牧駅前, 表町5丁目, 王子総合病院前, etc.

※富川ターミナルとみくる16:35発日高ターミナル行きは土日祝のみ平取終点。

※富川ターミナルとみくる12:48発～平取13:15着の区間は毎日運行いたします。

日高⇄富川

◆ 土曜、日曜、祝日運休

Table with columns: 行先, 富川, 富川, 富川, 富川, 富川. Includes routes like 日高ターミナル, 西一線, 三岡橋, etc.

Table with columns: 行先, 振内, 平取温泉, 日高, 平取, 日高, 日高. Includes routes like 富川ターミナルとみくる, 富川市街北, 富川中学校前, etc.

平取⇄苫小牧駅前

◆ 土曜、日曜、祝日運休

Table with columns: 停留所名, 平取, 苫小牧駅前. Includes routes like 平取役場前, 旭団地前, 酪進村, etc.

Table with columns: 停留所名, 苫小牧駅前, 平取. Includes routes like 苫小牧駅前, 表町5丁目, 王子総合病院前, etc.

平取⇄静内

Table with columns: 停留所名, 平取, 静内. Includes routes like 平取役場前, 旭団地前, 酪進村, etc.

富川⇄平取

Table with columns: 停留所名, 富川ターミナルとみくる, 富川市街北, 富川中学校前, etc.

※土日祝・学校休は平取終点

【高速】えりも号《予約制》

えりも→様似→浦河→札幌

Table with columns: 乗車, 降車, 停留所名, 時刻. Includes routes from えりも to 札幌駅前.

12~3月は下記時刻に変更▼

札幌→浦河→様似→えりも

Table with columns: 乗車, 降車, 停留所名, 時刻. Includes routes from 札幌駅前 to えりも.

【特急】とまも号《予約制》

えりも→苫小牧

Table with columns: 乗車, 降車, 停留所名, 時刻. Includes routes from えりも to 苫小牧駅.

苫小牧→えりも

Table with columns: 乗車, 降車, 停留所名, 時刻. Includes routes from 苫小牧駅 to えりも.

【高速】ペガサス号《出発2時間前までの予約制》

浦河→静内→札幌

Table with columns: 乗車, 降車, 停留所名, 多客期運行. Includes routes from 浦河 to 札幌.

札幌→静内→浦河

Table with columns: 乗車, 降車, 停留所名, 多客期運行. Includes routes from 札幌 to 浦河.

【高速】ひろおサンプラザ号《予約制》

広尾→浦河→札幌

Table with columns: 乗車, 降車, 停留所名, 時刻. Includes routes from 札幌駅前 to 広尾6丁目.

札幌→浦河→広尾

Table with columns: 乗車, 降車, 停留所名, 時刻. Includes routes from 札幌駅前 to 広尾6丁目.

※2026年4月1日現在、運休しております。 ※向別に自家用駐車場があります。

令和8年4月1日乗車分よりWEBでの事前決済予約において、WEB割引運賃の適用を開始いたします。

Table showing fare reductions: 浦河～札幌/片道 3,600円 → 3,240円, 静内～札幌/片道 3,000円 → 2,700円.

※ご乗車には当日出発の2時間前までの予約が必要です。 電話受付時間は9:00から17:00まで、WEBサイトは24時間受付です。

予約先 ●高速ペガサス号 道南バス 静内営業所 TEL.0146-42-1231 道南バス 札幌営業所 TEL.011-865-5511

新ひだか町内循環線

Table showing routes and times for 内回り and 外回り in Shinhidaka town.

予約・問い合わせ先

ジェイ・アール北海道バス 様似営業所 TEL.0146-36-3432 【営業時間】10:00～17:00

ご乗車の1ヵ月前から受付いたします。 年末年始など運行内容が変更となる場合がありますのでご注意ください。

日高ターミナル→振内案内所→平取→富川ターミナル とみくる→苦小牧

停留所名									
日高ターミナル					新日東 10:55				14:50
三岡橋									56
上岩知志					10:56				15:07
仁世宇					11:04				15:15
振内案内所					11:10				15:21
幌毛志中央					11:17				15:28
長知内					23				34
荷取温泉					27				38
資料館前					↓				47
平取	6:13	◆6:45	7:19	7:45	11:47	14:10	◆15:15	15:58	◆18:05
菜場	6:16	6:49	7:21	7:48	11:50	14:13	15:18	16:01	18:08
去場	19	53	24	51	53	16	21	04	11
紫雲古津	23	57	28	55	57	20	25	08	15
富川市街	6:30	7:05	7:33	8:02	12:04	14:27	15:32	16:15	18:22
富川高校前				8:06					
富川ターミナルとみくる	6:33	7:07	7:37	8:12	12:09	14:30	15:35	16:20	18:25
門別競馬場前	静内高校 7:47			静内 9:25					
汐見入口									
門別競馬場前									
汐見入口									
鶴川駅前									
苦小牧駅前									

苦小牧→富川ターミナルとみくる→平取→振内案内所→日高ターミナル

停留所名									
苦小牧駅前					◆11:20				平土 日祝 終点
鶴川駅前					12:27				
汐見入口				静内 9:40	36				
門別競馬場前					12:42				
富川ターミナルとみくる	7:40			10:47	12:48			14:50	16:35
富川高校前					↓			↓	↓
富川市街	7:40			10:51	12:49			14:50	16:35
紫雲古津	48			11:02	56			58	43
去場	50			06	13:00			15:02	47
荷菜	7:54			11:10	13:04			15:06	16:51
平取	7:58	9:50	11:20	11:25	13:15	13:25	15:10	16:55	19:05
資料館前	平取中学校 8:03	9:59		11:34	とみくる 毎日運 転	13:34		17:04	19:14
平取温泉		10:03		11:39		38		08	↓
荷取内		12				47		17	19:22
長知中央		17				52		22	27
幌毛志中央		10:22				13:57		17:27	19:32
振内案内所		10:30				14:03		17:33	19:38
仁世宇						14:08		17:38	19:43
上岩知志						16		46	51
三岡橋						27		57	20:02
日高ターミナル						14:35		18:05	20:10

※太枠区間 土日祝日は運休

穂別出張所→厚生病院前

停留所名				
穂別出張所	7:12	9:24	15:33	17:42
穂別小学校前	14	26	35	44
穂別診療所前	17	29	38	47
豊田入口	26	38	47	56
仁世宇	37	49	58	18:07
栄入口	7:40	52	16:01	18:10
栄		↓	54	03
平取入口	7:49	10:05	14	18:19
旭岡		↓	08	17
生田	7:53	12	21	18:23
春原		↓	21	30
米原		↓	23	32
イモッペ地蔵堂	8:06	29	38	18:36
鶴川四季の館前	11	34	43	41
鶴川駅前	13	36	45	18:43
厚生病院前	8:18	10:41	16:50	

厚生病院前→穂別出張所

停留所名				
厚生病院前	7:29	9:35	16:13	18:13
鶴川駅前	31	37	15	15
鶴川四季の館前	35	41	19	19
イモッペ地蔵堂	7:40	46	24	24
春原		↓	54	32
米原	7:46	56	34	34
生田	7:53	10:03	41	41
旭岡		↓	08	46
平取入口	7:57	11	49	49
栄		↓	22	17:00
栄入口	8:06	24	02	02
仁世宇	09	27	05	05
豊田入口	20	38	16	16
穂別診療所前	29	47	25	25
穂別小学校前	31	49	27	27
穂別出張所	8:36	10:54	17:32	19:32

◆ 土曜、日曜、祝日運休

日高幌別駅周辺 土曜、日曜、祝日運休
学休期間中は臨時バスを運行

上り

行	先	日高幌別駅行き				
		月曜日 金曜日	月曜日 水曜日	金曜日 のみ 運行	月曜日 金曜日	月曜日 金曜日
運行する曜日						
停留所名						
上杵臼木村宅前		6:55	14:20	14:45	16:45	18:38
上杵臼旧農協前		7:01	26	51	52	45
鈴蘭丘		02	27	52	53	46
志満入口		04	29	54	55	48
上杵臼		7:08	14:33	14:58	16:59	18:52
オロマップ		09	34	59	17:00	53
三葉		10	35	15:00	01	54
杵臼		11	14:36	15:01	17:02	55
中杵臼		13	↓	↓	↓	57
下杵臼		7:14	↓	↓	↓	18:58
南杵臼(保育所前)		15	↓	↓	↓	59
富菜		16	↓	↓	↓	19:00
東幌別会館前		18	↓	↓	↓	03
中幌別		7:20	↓	↓	↓	19:04
西舎一区		↓	14:38	15:03	17:04	↓
競馬会		↓	39	04	05	↓
調教住宅前		↓	41	06	07	↓
ビスカリ館		↓	41	06	07	↓
けばう橋		↓	43	08	09	↓
西幌別		↓	45	10	11	↓
西幌別入口		↓	46	11	12	↓
第二中学校前		↓	14:48	15:13	17:14	↓
日高幌別駅		7:26	14:50	15:15	17:16	19:08

学休期間運行時刻表

上り

行	先	日高幌別駅行き	
		月・水・金 曜日のみ 運行	月・水・金 曜日のみ 運行
運行する曜日			
停留所名			
上杵臼旧農協前		7:40	15:30
鈴蘭丘		43	31
志満入口		44	34
上杵臼		48	38
オロマップ		7:50	15:40
三葉		52	42
杵臼		7:54	43
中杵臼		↓	44
下杵臼		↓	45
南杵臼(保育所前)		↓	15:46
富菜		↓	47
東幌別会館前		↓	49
中幌別		↓	15:50
西舎一区		7:56	↓
西舎一区		7:57	↓
競馬会		8:00	↓
調教住宅前		00	↓
ビスカリ館		02	↓
けばう橋		03	↓
西幌別		8:04	↓
西幌別入口		05	↓
第二中学校前		8:06	↓
日高幌別駅		8:10	16:00

下り

行	先	上杵臼旧農協前行き	
		月・水・金 曜日のみ 運行	月・水・金 曜日のみ 運行
運行する曜日			
停留所名			
日高幌別駅		7:08	15:00
第二中学校前		↓	02
西幌別入口		↓	03
西幌別		↓	04
けばう橋		13:49	15:05
ビスカリ館		↓	06
調教住宅前		↓	08
競馬会		↓	08
西舎一区		↓	10
西舎一区		↓	15:11
中幌別		7:12	↓
東幌別会館前		13	↓
富菜		15	↓
南杵臼(保育所前)		16	↓
下杵臼		7:17	↓
中杵臼		18	↓
杵臼		19	15:13
三葉		20	14
オロマップ		22	16
上杵臼		7:24	15:18
志満入口		26	22
鈴蘭丘		7:27	15:25
上杵臼旧農協前		7:35	15:26

日高幌別駅周辺 土曜、日曜、祝日運休
学休期間中は臨時バスを運行

下り

行	先	上杵臼木村宅前行き				
		月曜日 金曜日	月曜日 水曜日	金曜日 のみ 運行	月曜日 金曜日	月曜日 金曜日
運行する曜日						
停留所名						
日高幌別駅		6:20	13:35	14:00	16:10	18:02
第二中学校前		22	37	02	12	04
西幌別入口		24	47	12	14	06
西幌別		25	48	13	15	07
けばう橋		6:26	13:49	14:14	16:16	18:08
ビスカリ館		6:27	50	15	17	09
調教住宅前		↓	52	17	19	11
競馬会		↓	52	17	19	11
西舎一区		↓	54	19	21	13
西舎一区		6:29	13:59	14:24	16:25	18:18
中幌別		↓	↓	↓	↓	↓
東幌別会館前		↓	↓	↓	↓	↓
富菜		↓	↓	↓	↓	↓
南杵臼(保育所前)		↓	↓	↓	↓	↓
下杵臼		↓	↓	↓	↓	↓
中杵臼		↓	↓	↓	↓	↓
杵臼		6:31	14:01	14:26	16:27	18:20
三葉		32	02	27	28	21
オロマップ		33	03	28	29	22
上杵臼		6:34	14:04	14:29	16:30	18:23
志満入口		38	08	33	34	27
鈴蘭丘		40	10	35	36	29
上杵臼旧農協前		6:41	14:11	14:36	16:37	18:30
上杵臼木村宅前		6:48	14:17	14:42	16:43	18:36

鵜苫沢定期便

行	先	鵜苫沢行き		
		月曜日 水曜日	金曜日 のみ 運行	月曜日 金曜日
運行する曜日				
停留所名				
日高幌別駅		13:35	14:00	16:10
第二中学校前		37	02	

本誌に関するお問い合わせは

ジェイ・アール北海道バス株式会社
様似営業所

☎0146-36-3432

道南バス株式会社
静内営業所

☎0146-42-1231

-
- | | |
|------------------|---------------|
| ●日高町役場 企画財政課 | ☎01456-2-6181 |
| ●平取町役場 まちづくり課 | ☎01457-2-2222 |
| ●新冠町役場 企画課 | ☎0146-47-2498 |
| ●浦河町役場 企画課 | ☎0146-26-9012 |
| ●様似町役場 企画調整課 | ☎0146-36-2122 |
| ●えりも町役場 企画課 | ☎01466-2-4612 |
| ●新ひだか町役場 総務部 企画課 | ☎0146-49-0267 |
-

日高地域広域公共交通確保対策協議会

(日高町・平取町・新冠町・浦河町・様似町・えりも町・新ひだか町)