



各站运行信息 (5:00 ~ 25:00)

可在各站时刻表确认停驶、延迟等信息

延迟 5 分钟以上时，以 1 分钟单位 (※) 显示。

显示此记号时，可查看“列车当前位置”

列车运行信息

Home > 列车运行信息 > 按站名搜索 > 各站运行信息

01 札幌

今天 明天

函馆线 [小樽方向]

13	00	07	22	30	41	52
14	00	08	22	30	41	52

□: 部分停驶 X: 停驶 △: 延迟 (5分钟以上)

列车详细信息

开往小樽
特别快速Airport77号 6节车厢

当前位置 小樽筑港

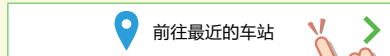
停靠站	准点
新千岁机场	12:50 开
南千岁	12:53 开
新札幌	13:17 开
札幌	13:30 开
桑园	13:33 开
琴似	13:36 开
手稻	13:41 开

※在“列车当前位置”服务范围外，仅提供延误 30 分钟以上的信息。



车站查询方式

1 | 从当前位置检索



开启手机“位置信息”后，将立即显示附近的车站。

2 | 从地图搜索



可查询主要车站

3 | 输入站名搜索

输入站名



选择站名

例如：输入“千岁”，即可显示与千岁相关的站名。

4 | 按区域查询



※本系统的信息随时更新，但可能与实际运行状况相异。



影响范围地图 (5:00 ~ 24:00)

可按方向查看停驶、延迟等相关信息。

提供停驶、延迟30分钟以上的信息。



区域一览		
札幌近郊	函馆线	小樽~札幌~岩见泽
	千岁线	札幌~新千岁机场·苫小牧
	学园都市线	札幌~北海道医疗大学
道央区域	函馆线	长万部~小樽~札幌~岩见泽~旭川
	千岁线	札幌~新千岁机场·苫小牧
	学园都市线	札幌~北海道医疗大学
	室兰线	长万部~苫小牧~岩见泽, 东室兰~室兰
	日高线	苫小牧~鹉川
道南区域	函馆线	函馆~长万部 (含大沼~渡岛砂原~森)
道北区域	宗谷线	旭川~稚内
	石北线	旭川~网走
	富良野线	旭川~美瑛~富良野
道东区域	石胜线	南千岁~新得
	根室线	泷川~富良野, 新得~钏路
	花咲线	钏路~根室
	钏网线	钏路~网走
北海道新干线		新函馆北斗~奥津轻今别



影响范围地图不显示 30 分钟以内的延迟信息。

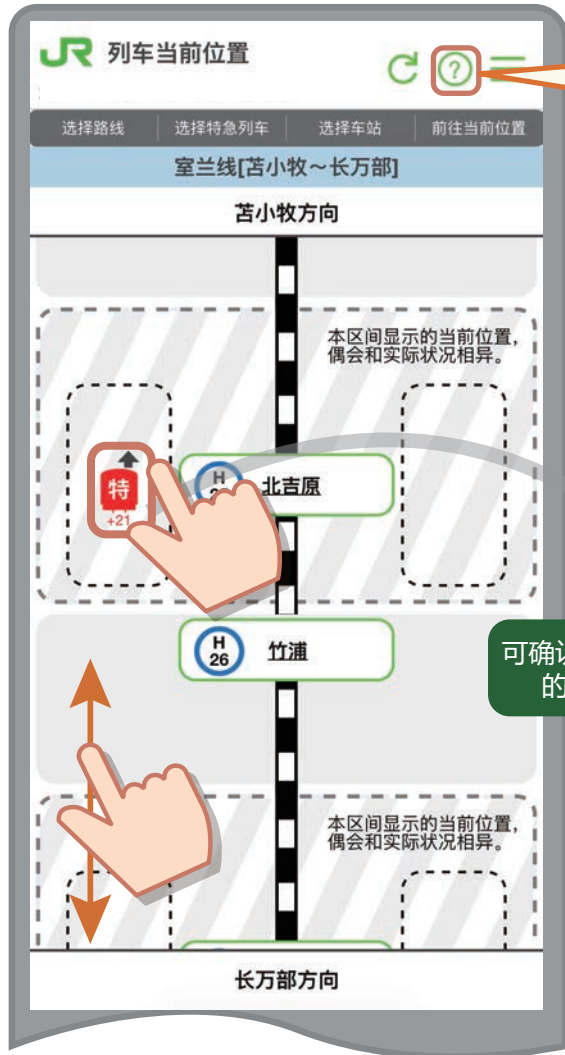
※本系统的信息随时更新，但可能与实际运行状况相异。



列车当前位置 (5:00 ~ 25:00)

可按列车查看停驶、延迟等相关信息。

显示延迟 1 分钟以上及部分区间停驶信息。



❓ 点选记号查看图示说明。

例如：

- 特 特急列车
- 特快 特别快速列车
- 特快 特别快速列车 (部分区间做为普通列车行驶)
- 快 快速列车
- 快 快速列车 (部分区间做为普通列车行驶)
- 区快 区间快速列车
- 普 普通列车
- HL Home Liner
- 临 临时列车
- 北海道新干线

可确认运行中列车的详细信息



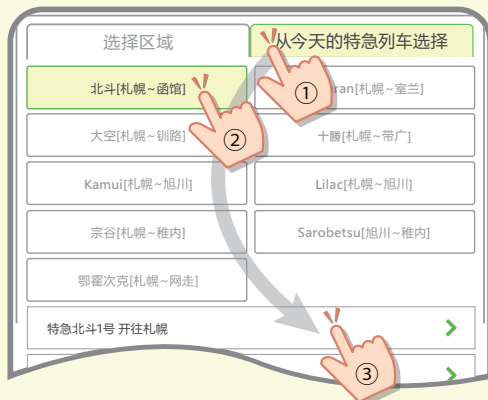
列车位置查询方式

1 | 从当前位置检索

前往最近的车站 >

开启手机“位置信息”后，将立即显示附近的车站。

2 | 可从区域或今天的特急列车查询



※本系统的信息随时更新，但可能与实际运行状况相异。