

①使用“JR东日本在线预订系统”购买之周游券 在指定席售票机 领取指定席车票流程

※不能领取铁路周游券，请至指定售票处办理。

※只限在JR东日本在线预订系统购买的铁路周游券，可以在指定席售票机领取事先预订的指定席车票。请先确认预订内容后，再放入全数乘车人员的铁路周游券。在旅行社及售票处购买的铁路周游券不能使用这个机能。请前往周游券售票处领取在JR东日本在线预订系统预订的指定席车票。领取铁路周游券实体票后，可依照“下页流程”办理划位手续。

1 选择语言，再点选“领取预订的车票”



2 选择“JR东日本在线预订系统”



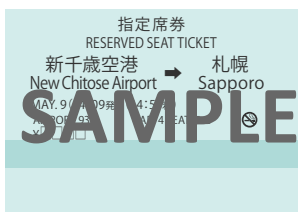
3 选择取票方法



4 请确认，并选择欲出票的预订内容



※购票时使用的信用卡、QR码或取票代码皆可取票。



※领取指定席车票后若欲变更车次时，
必须至JR售票处办理指定席车票变更手续。

②使用北海道铁路周游券、札幌-登别/富良野区域铁路周游券、JR东日本/东北・南北海道铁路周游券 在指定席售票机 领取指定席车票流程

1 选择语言，再点选“指定座席”



2 选择“使用优惠车票·回数券预订指定座席”



部分车站
画面不同

1 选择语言



2 选择“使用优惠车票·周游券指定座席”



3 放入全数乘车人员周游券后，点选“插入完毕”

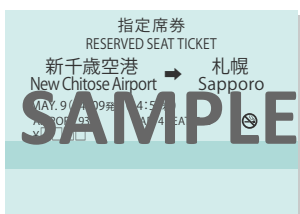


※一次最多可受理4张票券
(每张票券请分开放入)

4 选择您欲搭乘的区间、列车、日期等信息 选取指定座席

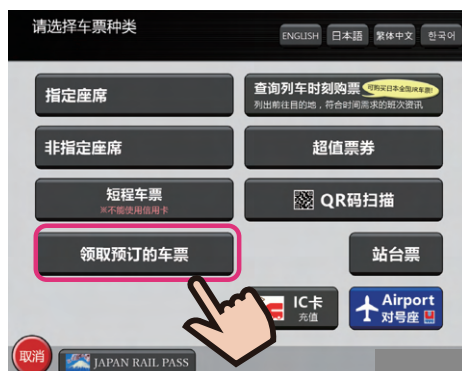
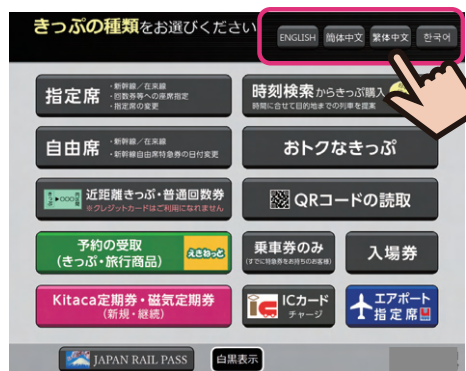


※领取指定席车票后若欲变更车次时，
必须至JR售票处办理指定席车票变更手续。

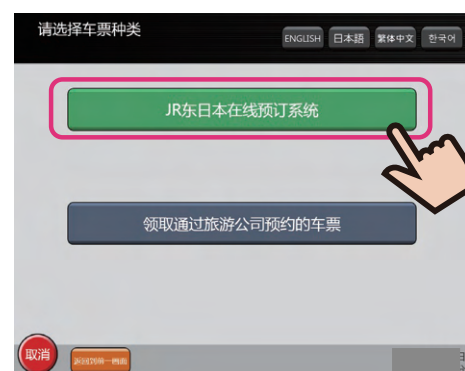


③使用“JR东日本在线预订系统”购买之车票（周游券以外） 在指定席售票机 取票流程

1 选择语言，再点选“领取预订的车票”



2 选择“JR东日本在线预订系统”



1 选择语言



2 选择“取票 JR东日本在线预订系统”



3 选择取票方法



※购票时使用的信用卡、QR码或取票代码皆可取票。

4 请确认，并选择欲出票的预订内容

