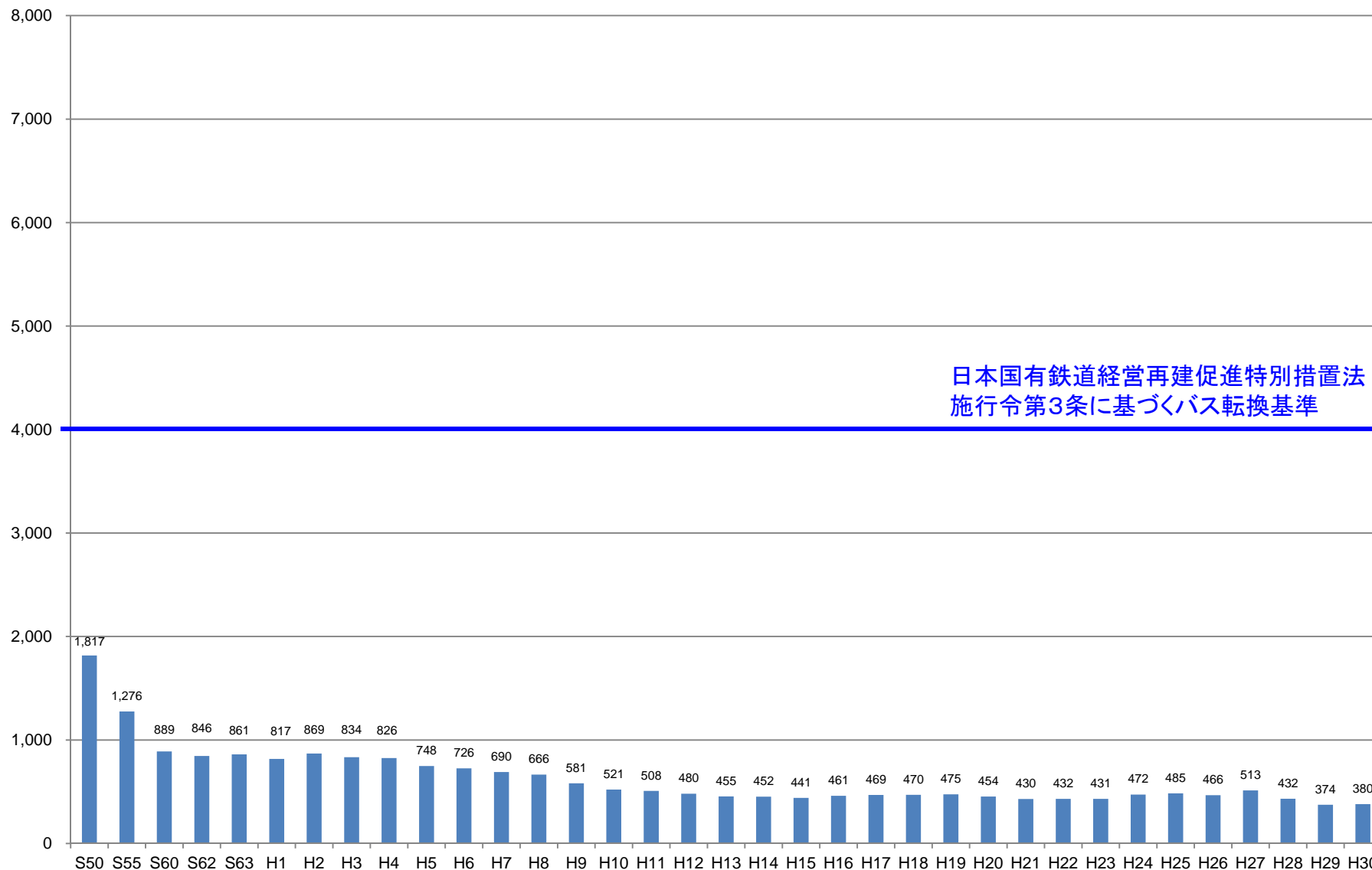


輸送密度の推移

■ 釧網線(東釧路・網走間) (昭和50・55・60年度、昭和62年度～平成30年度)

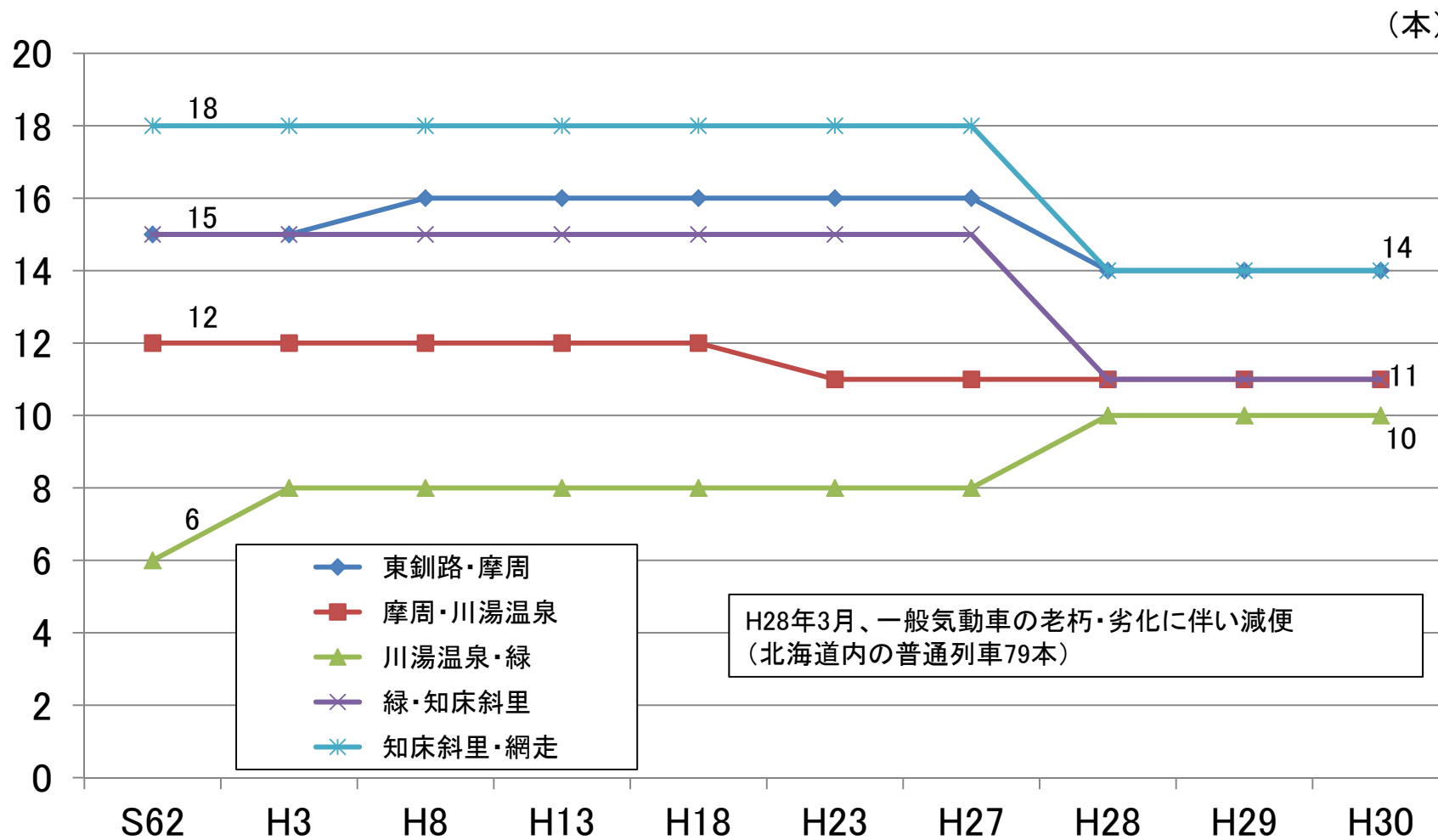
(人/キロ/日)



日本国有鉄道経営再建促進特別措置法
施行令第3条に基づくバス転換基準

定期列車本数の推移 各年4月時点の本数

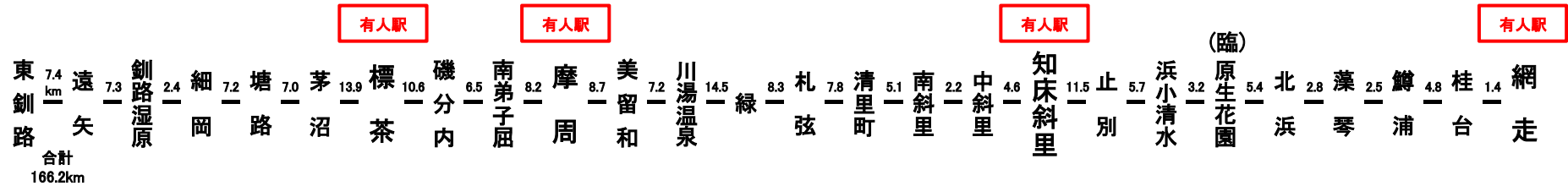
■ 釧網線(東釧路・網走間)



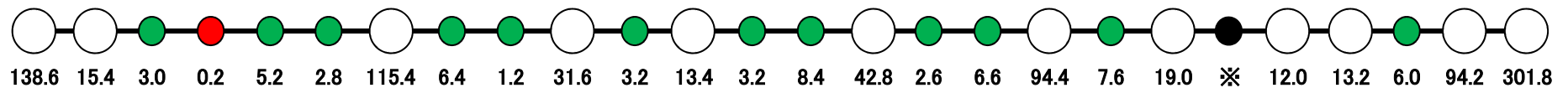
駅別乗車人員 特定日調査(平日)に基づく



■ 釧網線(東釧路・網走間)



駅別乗車人員 (H26-30の5年平均)



- 乗車人員 1日平均
- 1人以下
 - 10人以下
 - 10人超
 - ※データなし (臨時駅のため)

列車別乗車人員 平成30年度特定日調査(平日)に基づく




■ 釧網線(東釧路・網走間)

人数は区間における最大乗車人員

◆ 下り列車 (網走⇒東釧路)

◆ 上り列車 (東釧路⇒網走)

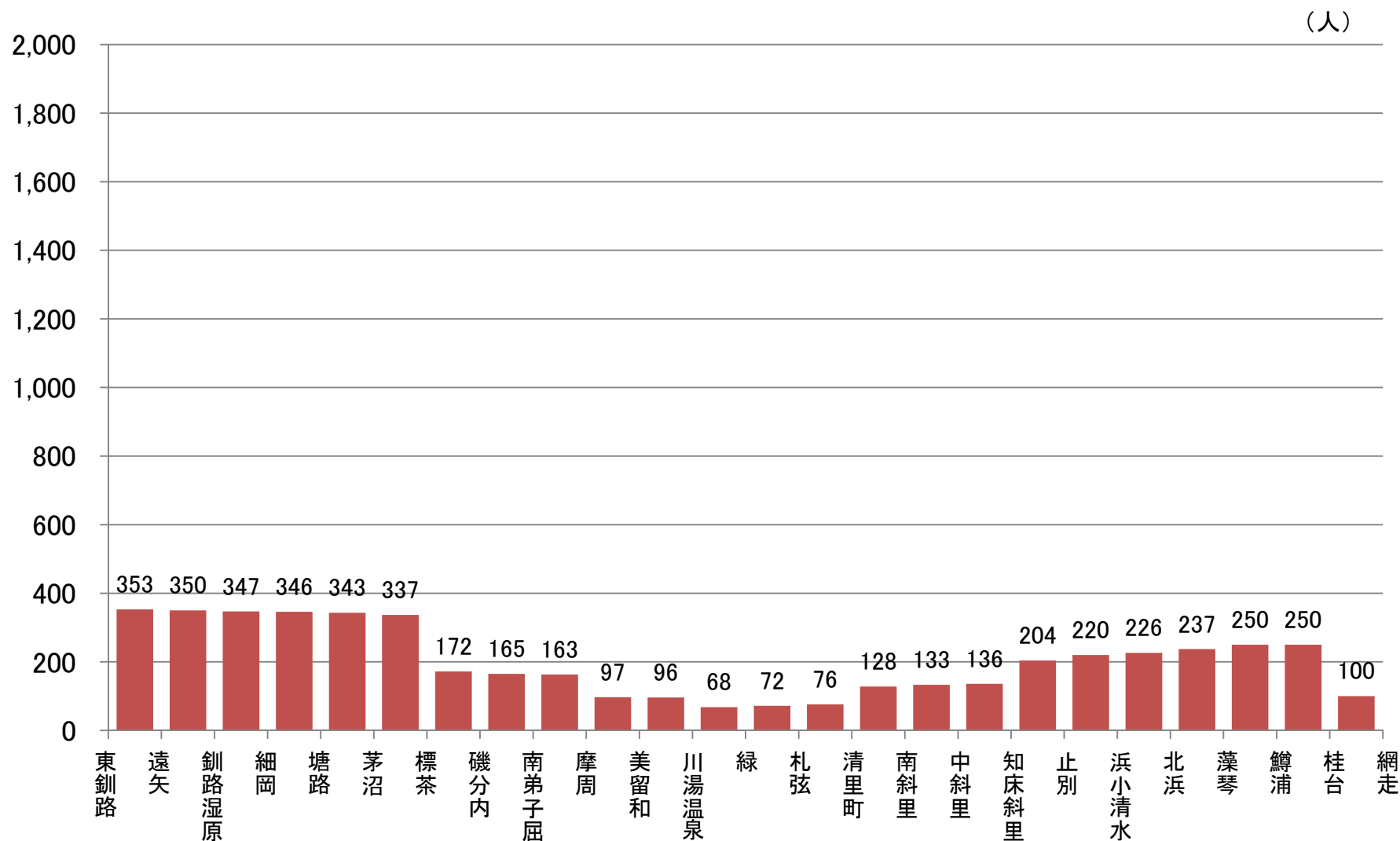
(人)



駅間別乗車人員 平成30年度特定日調査(平日)に基づく



■ 釧網線(東釧路・網走間)

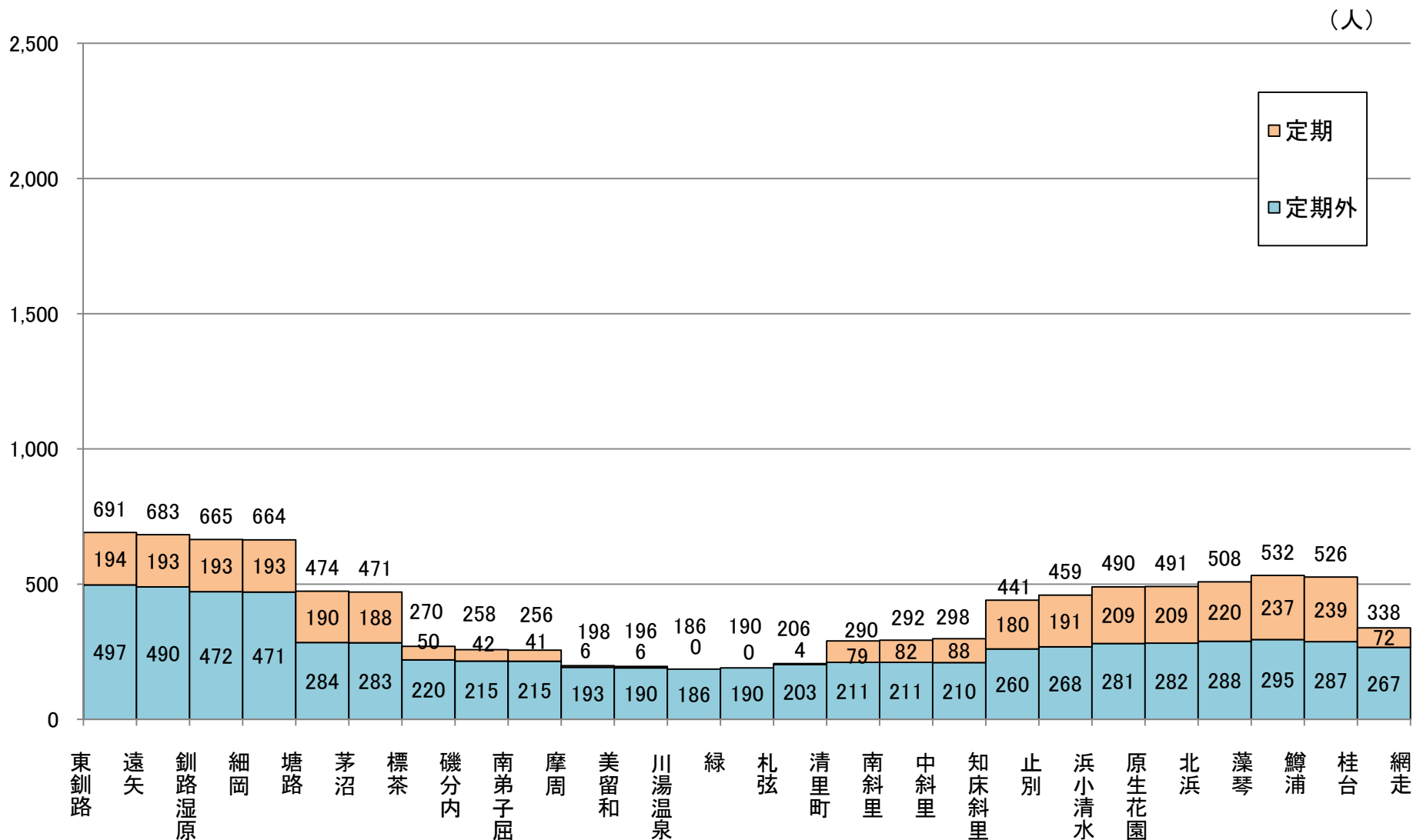


※原生花園駅は調査当日、営業期間外のため記載していません。

駅間通過人員 1日あたり平均(平成30年度)



■ 釧網線(東釧路・網走間)



※端数処理のため合計値が合わない場合があります。

定期券月平均発売枚数 (平成30年度)



釧網線(東釧路・網走間)

(単位:枚)

	釧路	東釧路	遠矢	釧路湿原	細岡	塘路	茅沼	標茶	磯分内	南弟子屈	摩周	美留和	川湯温泉	緑	札弦	清里町	南斜里	中斜里	知床斜里	止別	浜小清水	原生花園	北浜	藻琴	鱒浦	桂台	網走	線区外 (網走以遠以外)	合計	
線区外 (釧路以遠)			1.3					6.4 0.6			0.9																		8.6 0.6	
釧路			0.4 2.3			3.3	0.9	39.4 0.6	1.2 1.0		5.0 0.8																		50.2 4.7	
東釧路						0.5		28.3	0.6		2.6 1.0																		32.0 1.0	
遠矢								3.3																					3.3	
釧路湿原																														
細岡																														
塘路								2.2																					2.2	
茅沼																														
標茶									0.9	0.8	7.2		2.8																11.8	
磯分内																														
南弟子屈																														
摩周																														
美留和																														
川湯温泉																														
緑																														
札弦																1.0									0.8				0.8 1.0	
清里町																			8.4 0.2				0.9		20.9 1.0	7.3			37.6 1.2	
南斜里																			0.3						1.0				1.3	
中斜里																									2.2 0.3				2.4 1.0	
知床斜里																				0.8	1.8 0.4		0.8	1.5	36.9 0.1	13.1			54.8 0.9	
止別																									5.0 1.3				6.3	
浜小清水																									5.3 6.0				11.3	
原生花園																														
北浜																										3.9 2.1				6.0
藻琴																									5.9 0.1				11.1 0.1	
鱒浦																									1.0 0.3				1.0 0.3	
桂台																											0.3		0.3	
網走																														
合計			1.7 2.3			3.8	0.9	79.7 1.2	2.7 1.0	0.8	15.7 1.8		2.8						8.7 1.2	0.8	1.8 0.4		0.8	2.4	82.8 1.1	35.2 0.3	0.3		240.4 10.9	

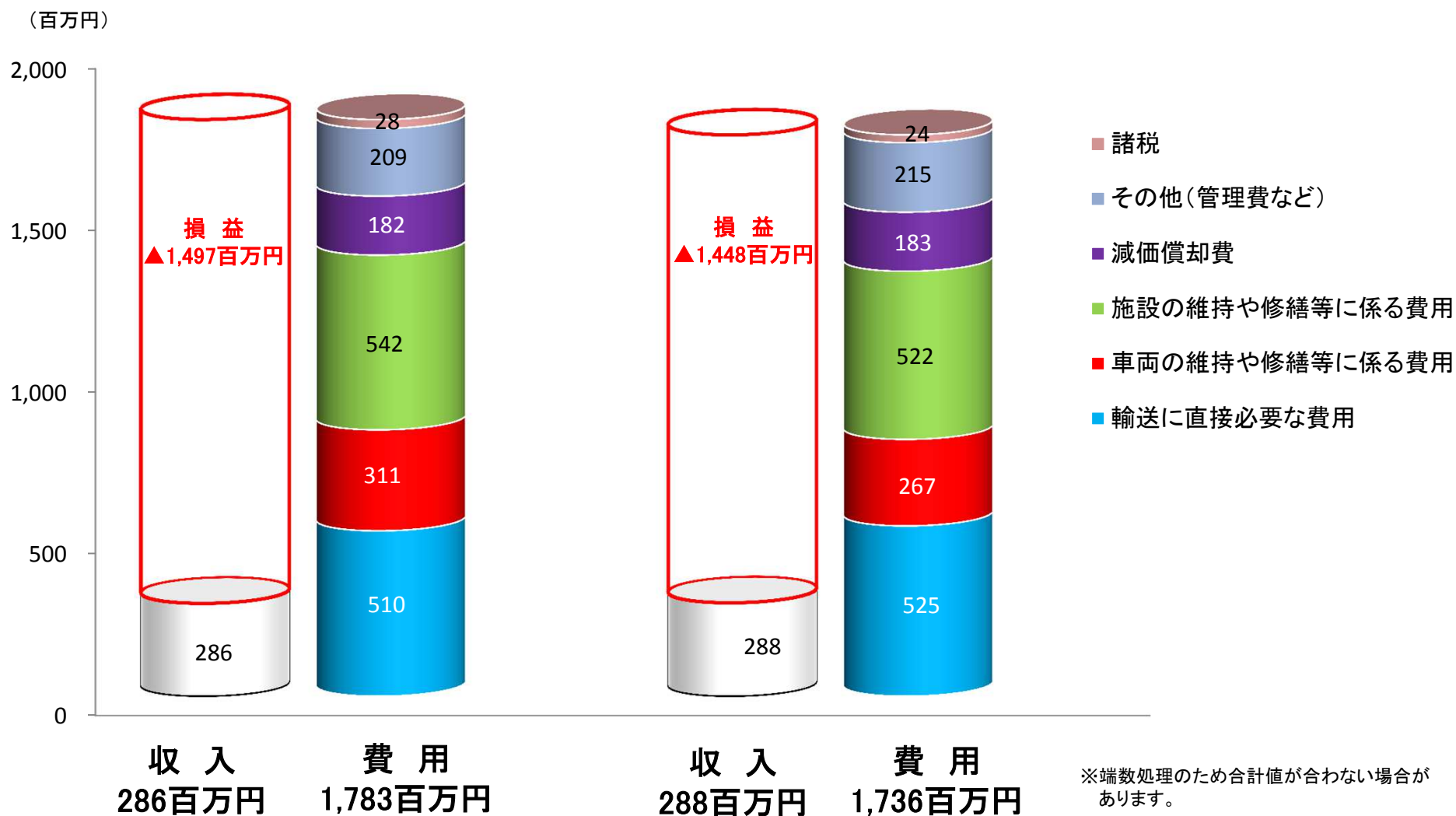
凡例: 通学定期券月平均発売枚数
 通勤定期券月平均発売枚数
 ※1ヶ月定期は1枚、3ヶ月定期は3枚、6ヶ月定期は6枚として集計
 ※経路は最も安価な経路で集計
 ※小数点第1位未満は四捨五入

線別収支状況

■ 釧網線(東釧路・網走間)

【平成29年度】

【平成30年度】



※端数処理のため合計値が合わない場合があります。