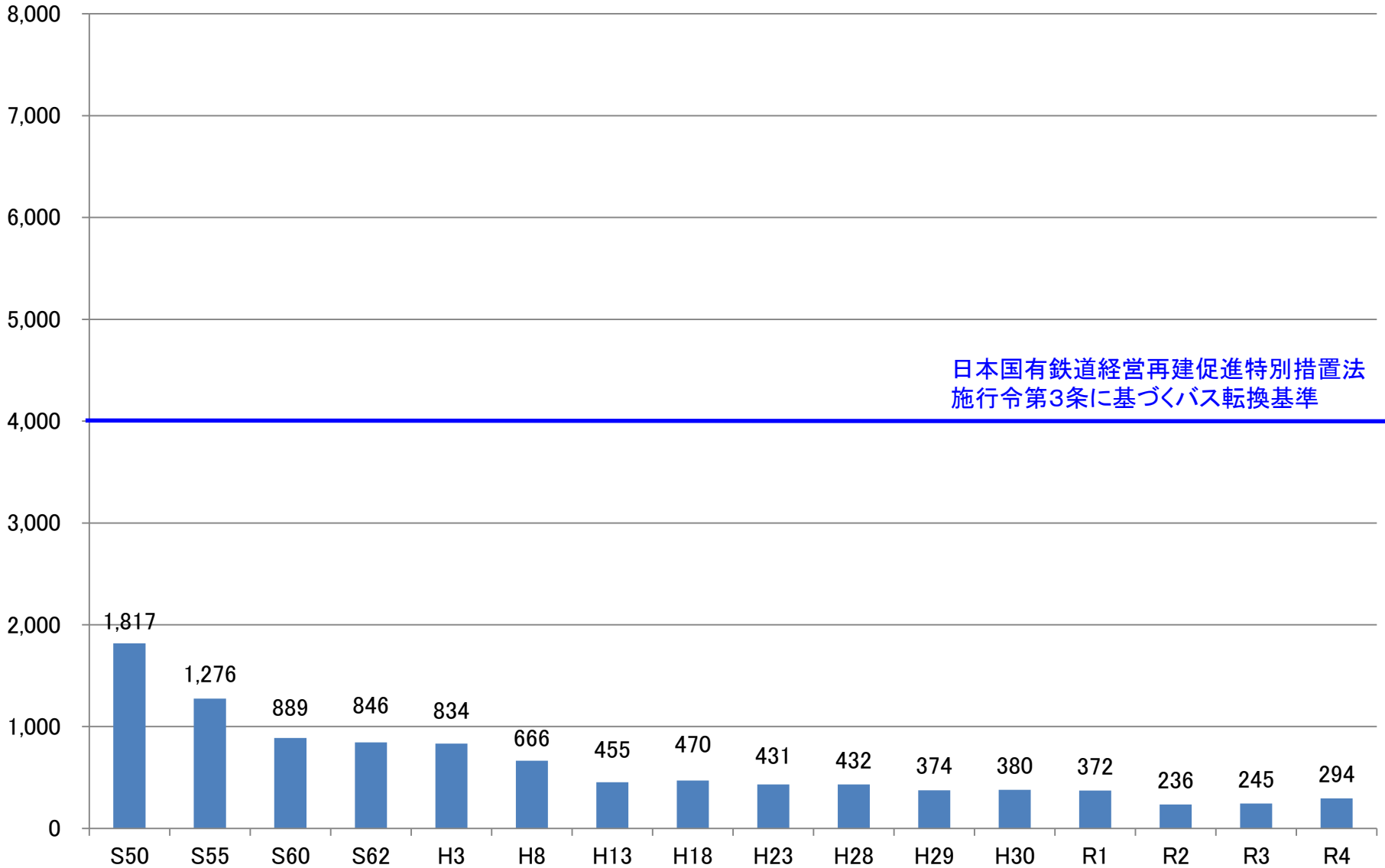


輸送密度の推移

■ 釧網線(東釧路・網走間) (昭和50・55・60・62年度、平成3・8・13・18・23年度、平成28年度～令和4年度)

(人/キロ/日)

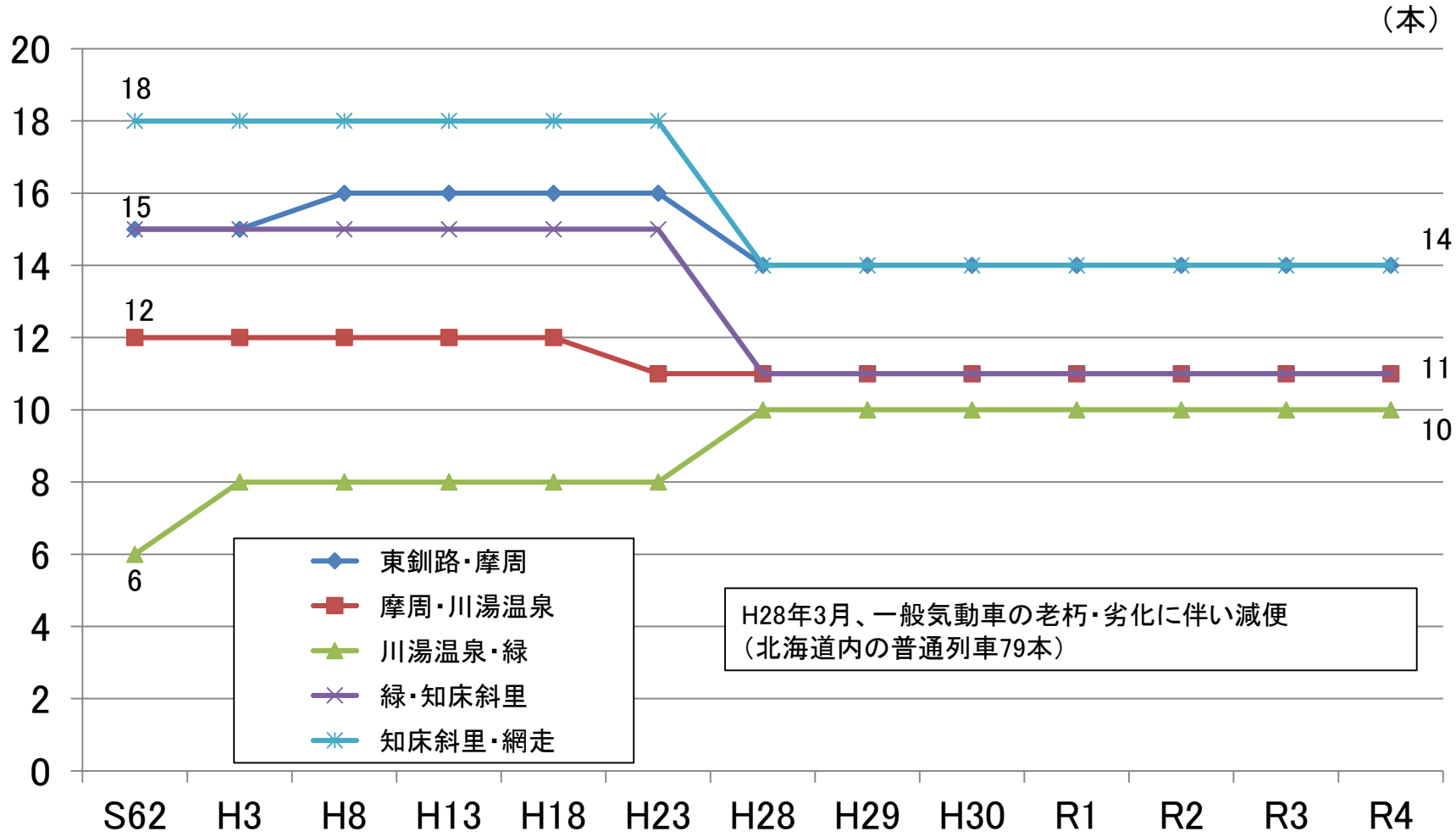


定期列車本数の推移

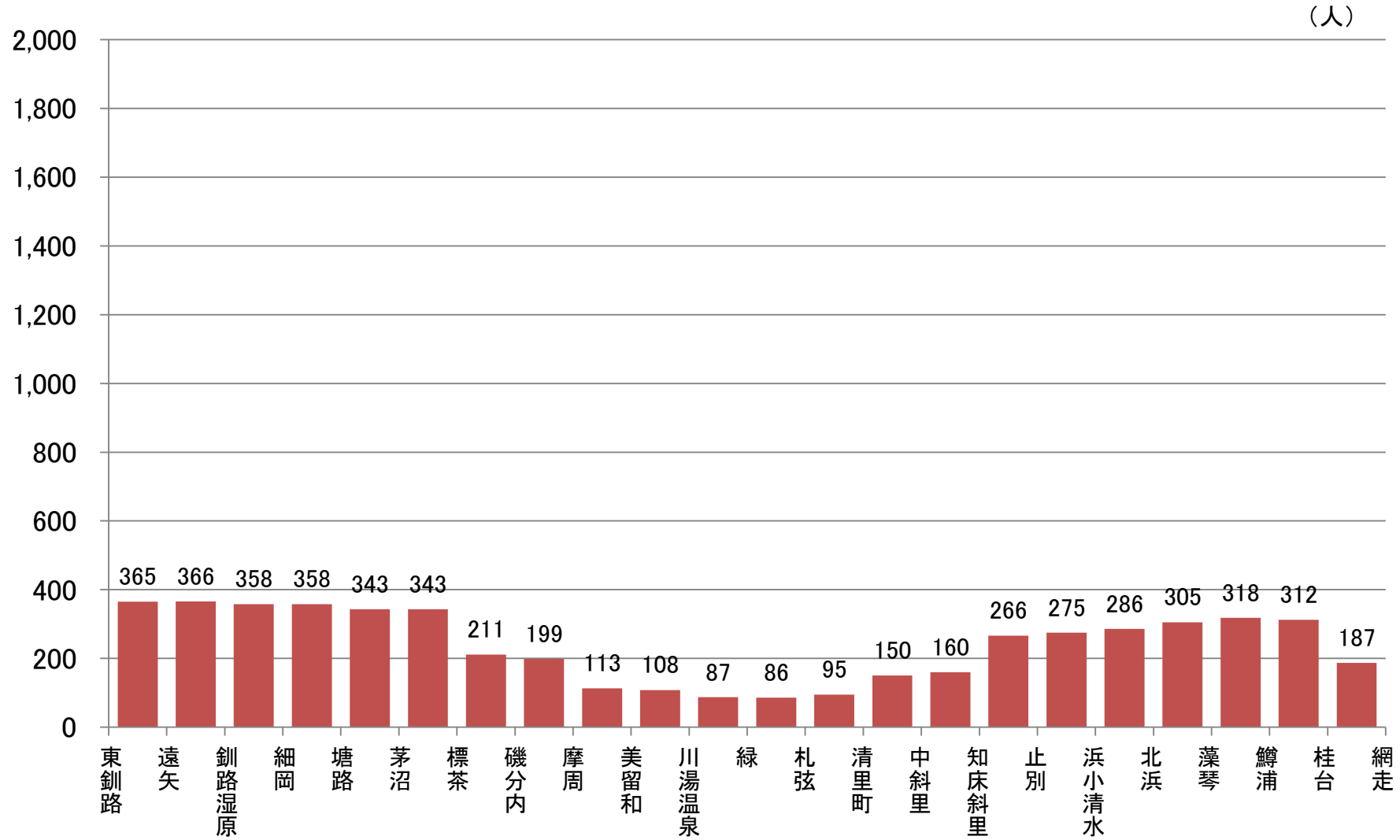
各年4月時点の本数



■ 釧網線(東釧路・網走間)



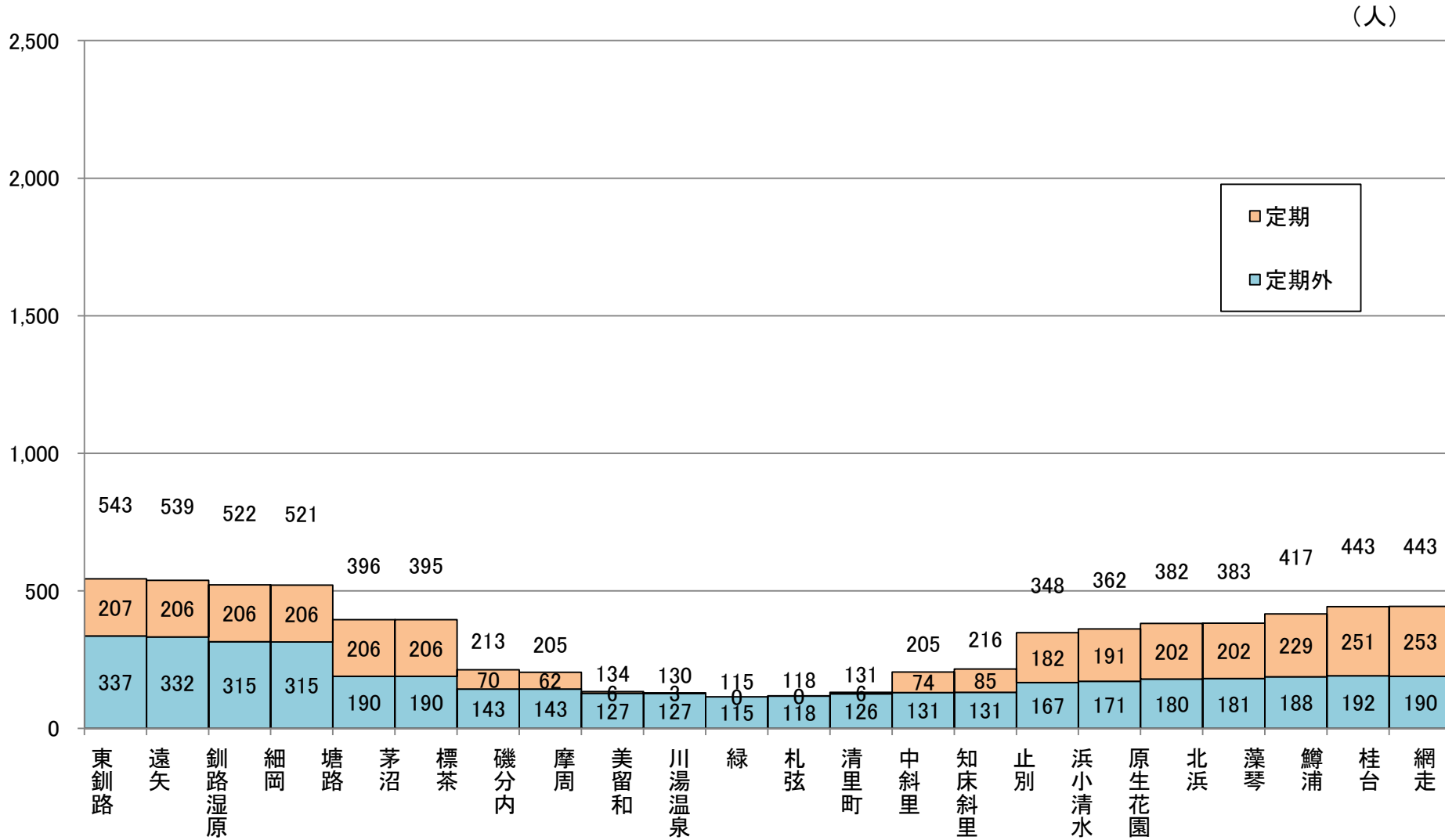
■ 釧網線(東釧路・網走間)



※原生花園駅は調査当日、営業期間外のため記載しておりません。

駅間通過人員 1日あたり平均(令和4年度)

■ 釧網線(東釧路・網走間)



※端数処理のため合計値が合わない場合があります。

定期券月平均発売枚数 (令和4年度)



■ 釧網線(東釧路・網走間)

(単位:枚)

	釧路	東釧路	遠矢	釧路湿原	細岡	塘路	茅沼	標茶	磯分内	摩周	美留和	川湯温泉	緑	札弦	清里町	中斜里	知床斜里	止別	浜小清水	原生花園	北浜	藻琴	鱒浦	桂台	網走	(線区外) (網走以遠)	合計
線区外 (釧路以遠)			1.1					2.5		0.3	0.8																4.3
釧路						2.0		44.3	1.9	16.8		0.3															65.3
東釧路			3.5					1.5																			5.0
東釧路								20.0	1.8	5.2		0.4															27.4
東釧路										1.0																	1.0
遠矢								4.3																			4.3
釧路湿原					0.1																						0.1
細岡																											
塘路								1.7																			1.7
茅沼																											
標茶									0.5	4.6	0.9	0.8															6.8
磯分内																											
摩周																											
美留和																											
川湯温泉																											
緑																								0.1			0.1
札弦																								1.8	1.0		2.8
清里町															0.6	14.1						0.8	13.3	4.0			32.8
清里町																1.1							0.3	0.1			1.4
中斜里																								5.1			5.1
中斜里																0.9											0.9
知床斜里																							0.8	41.8	19.7		62.3
知床斜里																							0.4	0.7	0.9		2.0
止別																								1.0	3.6		4.6
浜小清水																								2.9	2.6		5.5
原生花園																											
北浜																								9.0	3.8	0.9	13.7
藻琴																								6.2	3.8		9.9
藻琴																									1.0		1.0
鱒浦																								0.5		2.3	2.8
鱒浦																									0.6		0.6
桂台																											
桂台																									0.5		0.5
網走																											
合計			1.1			2.0		72.8	4.3	26.5	1.7	1.5			0.8	14.1							1.7	81.6	38.3	3.2	249.3
合計			3.5		0.1			1.5		1.3						2.0						0.4	0.9	3.1			12.8

凡例: 通学定期券月平均発売枚数
 通勤定期券月平均発売枚数
 ※1ヶ月定期は1枚、3ヶ月定期は3枚、6ヶ月定期は6枚として集計
 ※経路は最も安価な経路で集計
 ※小数点第1位未満は四捨五入

線区別収支状況(令和4年度)

■釧網線(東釧路・網走間)

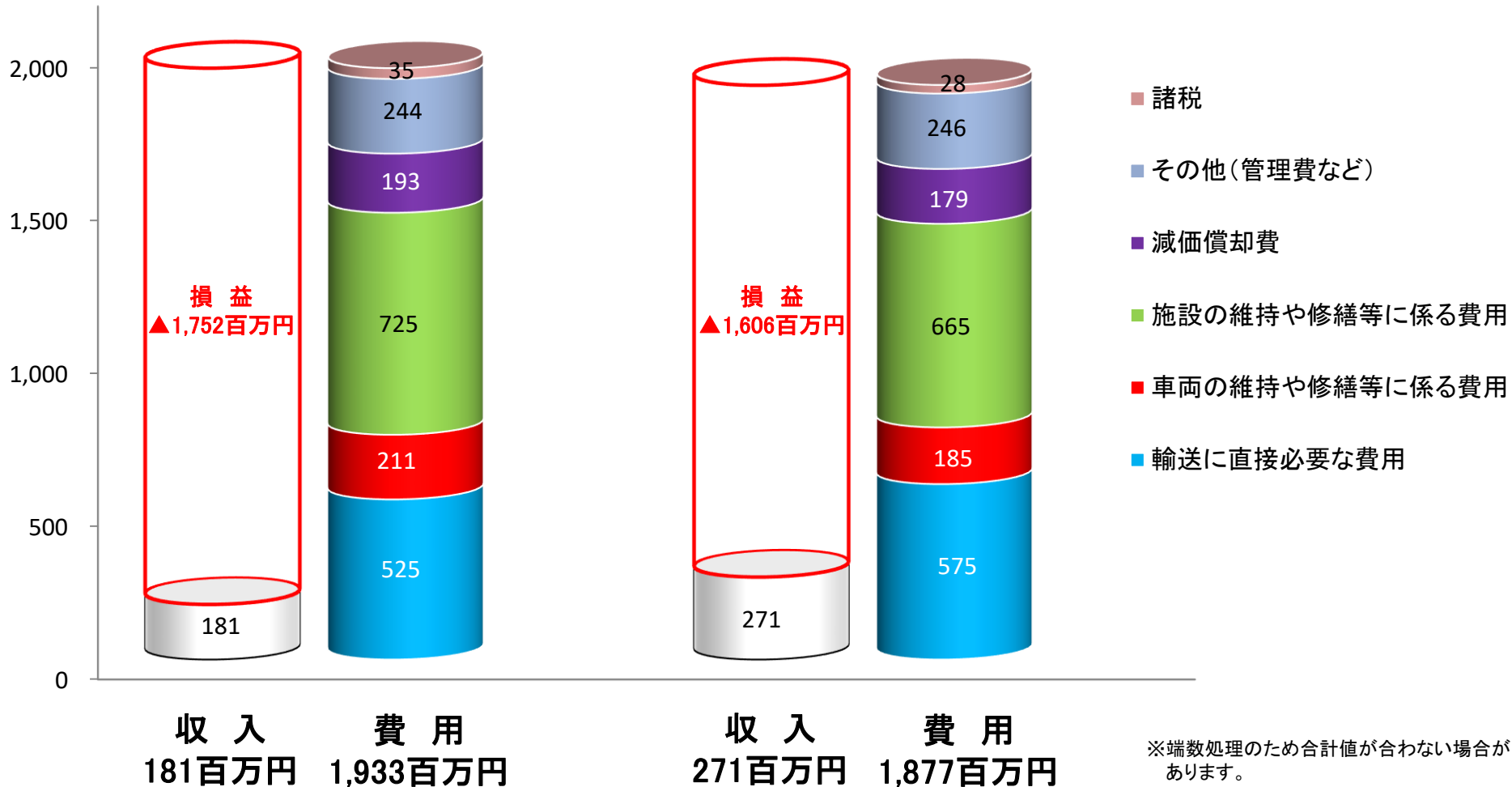
【参考】輸送密度

令和3年度	令和4年度	前年同期比
245	294	49

【令和3年度】

【令和4年度】

(百万円)



※端数処理のため合計値が合わない場合があります。