
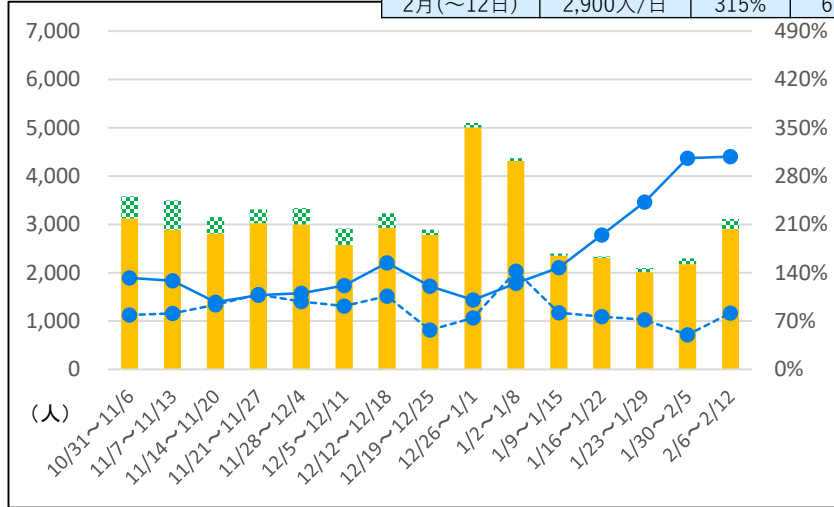


ご利用状況の変化について (2月15日定例会見資料)


北海道新幹線

※  は団体実績

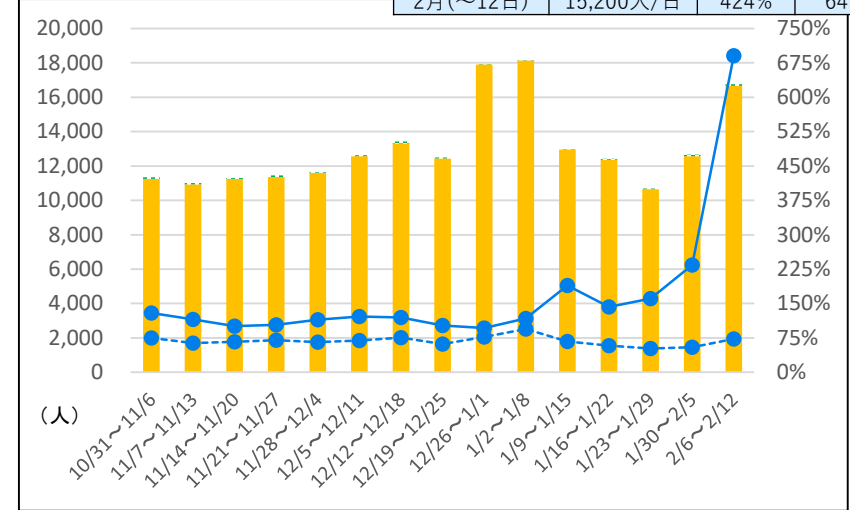
	利用者数	前年比	平年比
11月	3,400人/日	116%	85%
12月	3,500人/日	125%	90%
1月	2,700人/日	136%	76%
2月(～12日)	2,900人/日	315%	66%



特急列車 (都市間主要3線区)

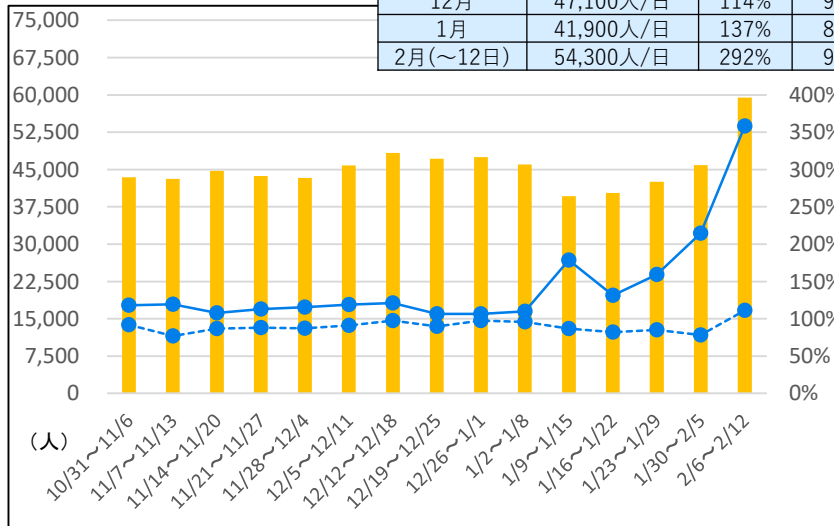
※  は団体実績

	利用者数	前年比	平年比
11月	11,200人/日	111%	69%
12月	14,000人/日	114%	75%
1月	13,400人/日	135%	64%
2月(～12日)	15,200人/日	424%	64%



新千歳空港～札幌 (快速エアポート)

	利用者数	前年比	平年比
11月	43,800人/日	114%	86%
12月	47,100人/日	114%	94%
1月	41,900人/日	137%	86%
2月(～12日)	54,300人/日	292%	96%



※棒グラフ:ご利用者数(人),
 折れ線グラフ(実線):対前年比(%)
 折れ線グラフ(点線):対平年比(%)

※平年比:新型コロナウイルス影響がない2019年(1月～12月)との比較
 (前年比・平年比:同曜日比較(月単位は同日比較))