
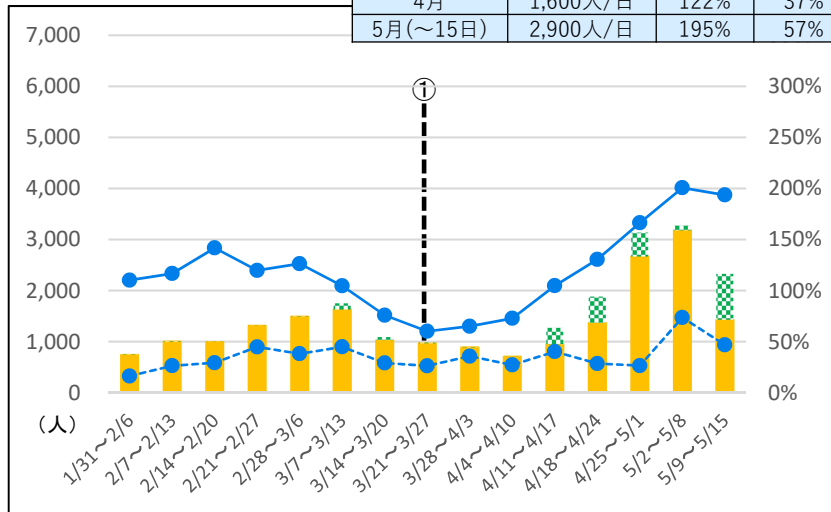


ご利用状況の変化について（5月18日定例会見資料）

北海道新幹線

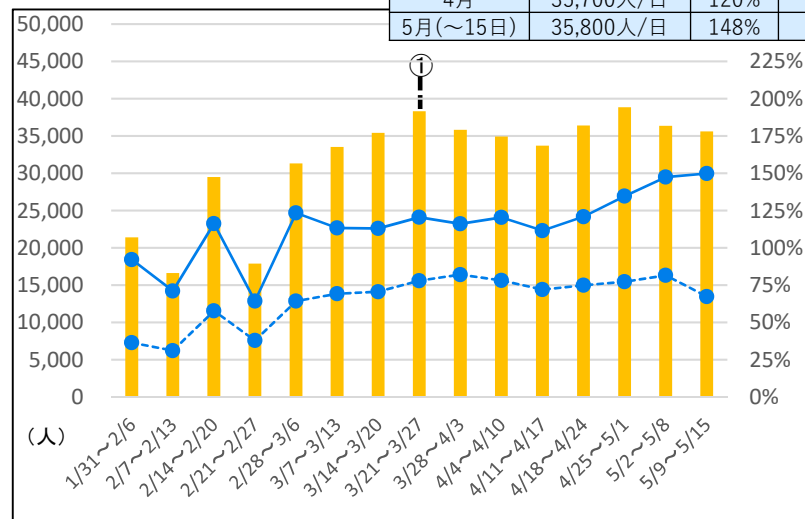
※  は団体実績

	利用者数	前年比	平年比
2月	1,000人/日	123%	28%
3月	1,300人/日	87%	34%
4月	1,600人/日	122%	37%
5月（～15日）	2,900人/日	195%	57%



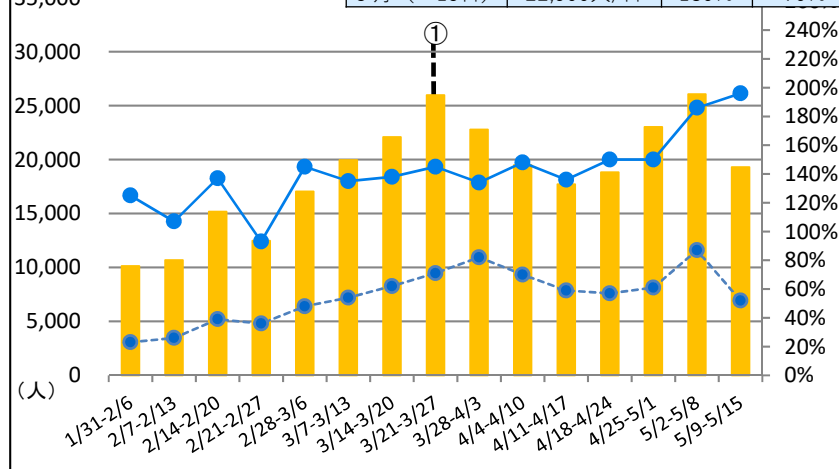
新千歳空港～札幌 （快速エアポート）

	利用者数	前年比	平年比
2月	21,800人/日	88%	41%
3月	35,200人/日	118%	72%
4月	35,700人/日	120%	77%
5月（～15日）	35,800人/日	148%	73%



新千歳空港駅

	利用者数	前年比	平年比
2月	12,400人/日	116%	31%
3月	21,800人/日	141%	61%
4月	19,700人/日	144%	65%
5月（～15日）	22,900人/日	180%	70%



【注釈】

※棒グラフ:ご利用者数(人)(ホテル以外), 棒グラフ:稼働率(ホテルのみ)
折れ線グラフ(実線):対前年比(%), 折れ線グラフ(点線):対平年比(%)

※平年比:新型コロナウイルス影響がない2019年(1月～12月)との比較

①まん延防止等重点措置解除(3/21)