
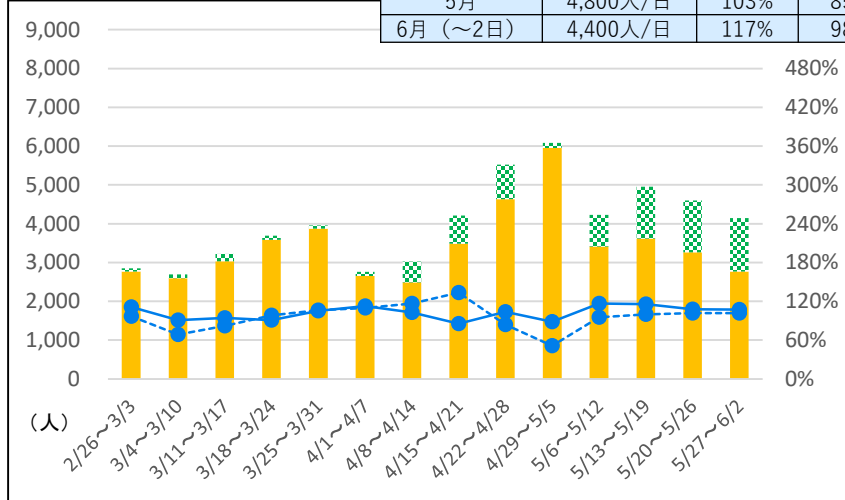


ご利用状況の変化について (6月11日定例会見資料)


北海道新幹線

※  は団体実績

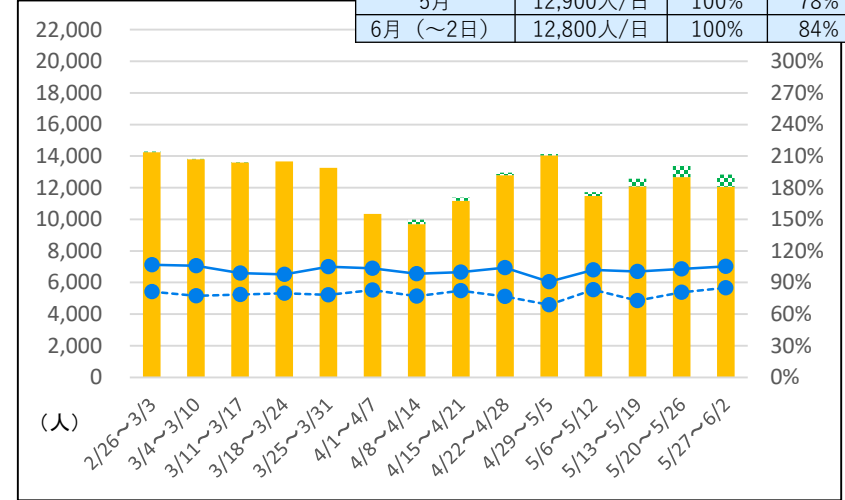
	利用者数	前年比	平年比
3月	3,300人/日	100%	89%
4月	4,000人/日	102%	92%
5月	4,800人/日	103%	85%
6月 (～2日)	4,400人/日	117%	98%



特急列車 (都市間主要3線区)

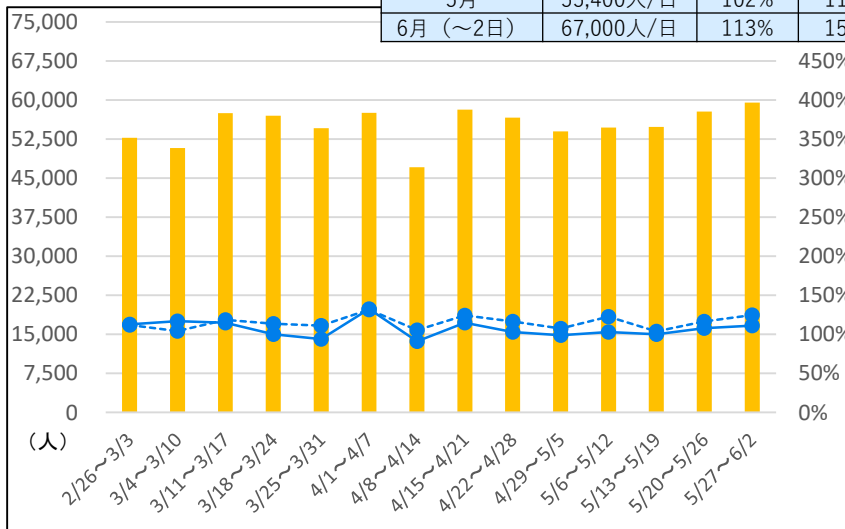
※  は団体実績

	利用者数	前年比	平年比
3月	13,700人/日	102%	79%
4月	11,200人/日	102%	78%
5月	12,900人/日	100%	78%
6月 (～2日)	12,800人/日	100%	84%



新千歳空港～札幌 (快速エアポート)

	利用者数	前年比	平年比
3月	54,400人/日	108%	112%
4月	55,000人/日	108%	119%
5月	55,400人/日	102%	113%
6月 (～2日)	67,000人/日	113%	151%



※棒グラフ:ご利用者数(人)
折れ線グラフ(実線):対前年比(%)
折れ線グラフ(点線):対平年比(%)
※平年比:新型コロナウイルス影響がない2019年(1月～12月)との比較
(前年比・平年比:同曜日比較 (月単位は同日比較))