# ご利用状況の変化について （2月15日定例会見資料）

北海道旅客鉄道株式会社
HOKKAIDO RAILWAY COMPANY

※棒グラフ:ご利用者数（人）（ホテル以外），棒グラフ:稼働率（ホテルのみ）， 折れ線グラフ（実線）:対前年比（%）， 折れ線グラフ（点線）:対平年比（%）
※平年比 ： 新型コロナウイルス影響がない2019年（1月～12月）との比較 （前年比・平年比 ： 同曜日比較 （月単位は同日比較））

## 北海道新幹線

| | 利用者数 | 前年比 | 平年比 |
|---|---|---|---|
| 11月 | 3,900人/日 | 116% | 98% |
| 12月 | 4,000人/日 | 114% | 103% |
| 1月 | 3,400人/日 | 122% | 93% |
| 2月（～11日） | 3,700人/日 | 127% | 92% |

※ ▒ は団体実績

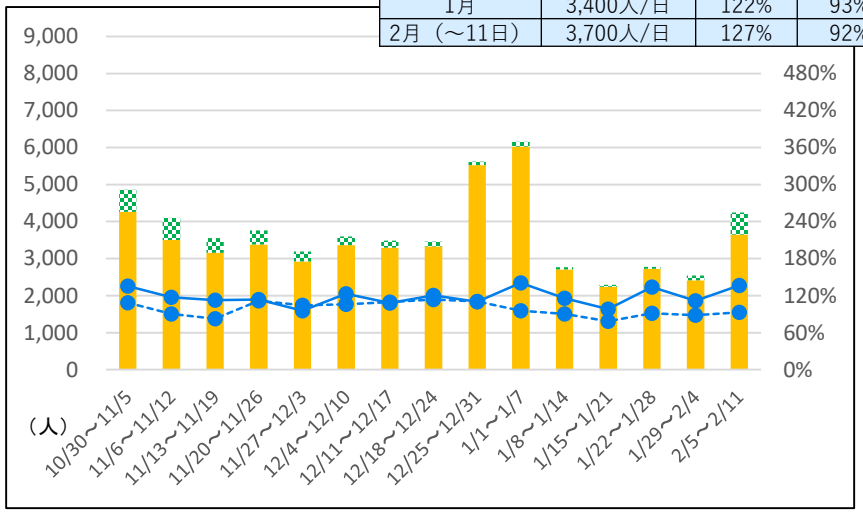


## 特急列車（都市間主要3線区）

| | 利用者数 | 前年比 | 平年比 |
|---|---|---|---|
| 11月 | 13,100人/日 | 117% | 80% |
| 12月 | 16,500人/日 | 118% | 88% |
| 1月 | 16,400人/日 | 123% | 79% |
| 2月（～11日） | 18,600人/日 | 119% | 83% |

※ ▒ は団体実績

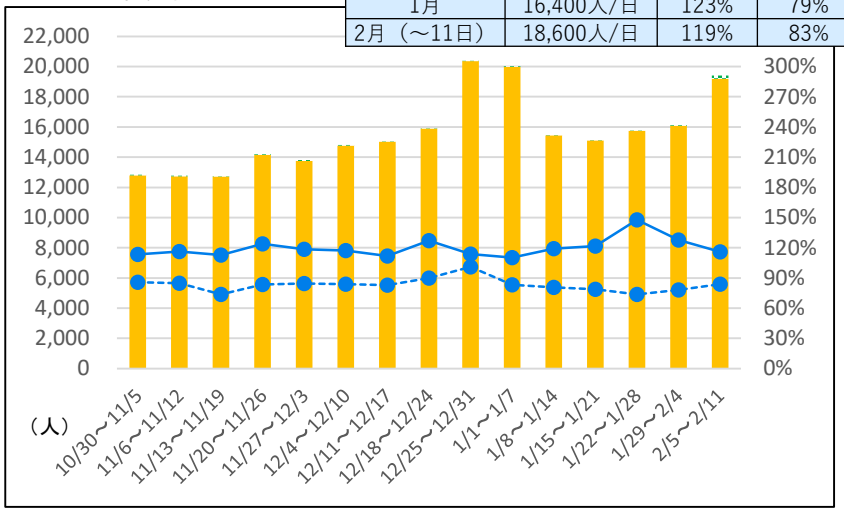


## 新千歳空港～札幌（快速エアポート）

| | 利用者数 | 前年比 | 平年比 |
|---|---|---|---|
| 11月 | 51,700人/日 | 118% | 102% |
| 12月 | 54,000人/日 | 115% | 108% |
| 1月 | 50,500人/日 | 121% | 104% |
| 2月（～11日） | 63,600人/日 | 114% | 115% |

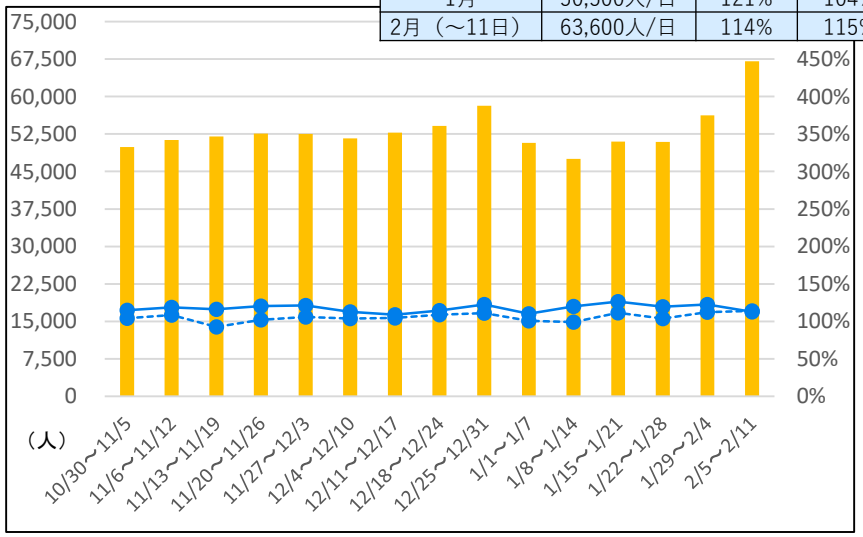


※棒グラフ:ご利用者数（人）
折れ線グラフ（実線）:対前年比（%）
折れ線グラフ（点線）:対平年比（%）
※平年比 ： 新型コロナウイルス影響がない2019年（1月～12月）との比較
（前年比・平年比 ： 同曜日比較 （月単位は同日比較））