
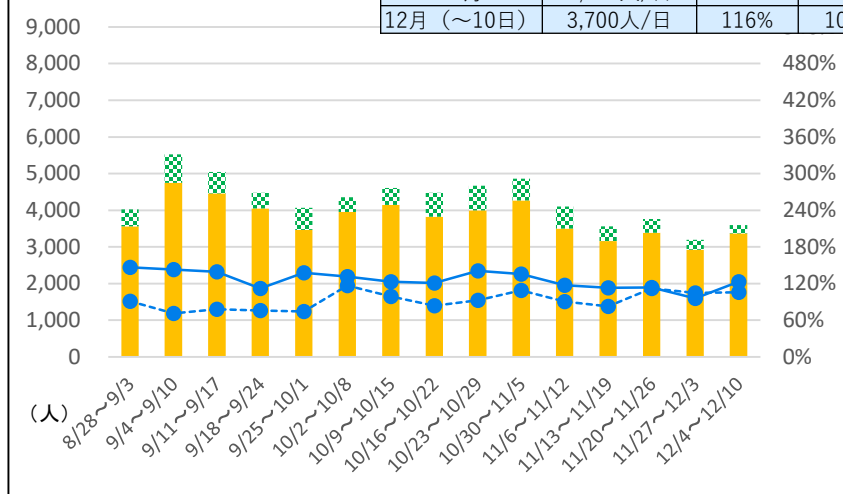


ご利用状況の変化について (12月13日定例会見資料)


北海道新幹線

※  は団体実績

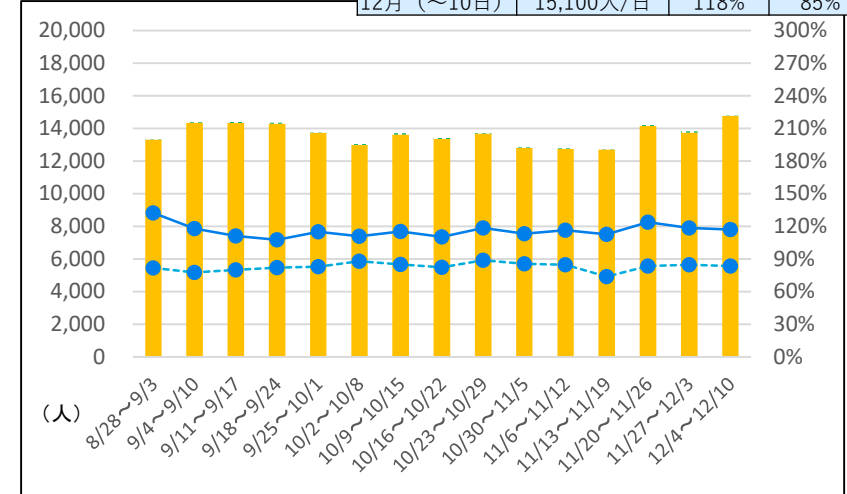
	利用者数	前年比	平年比
9月	4,800人/日	135%	76%
10月	4,400人/日	129%	97%
11月	3,900人/日	116%	98%
12月 (～10日)	3,700人/日	116%	105%



特急列車 (都市間主要3線区)

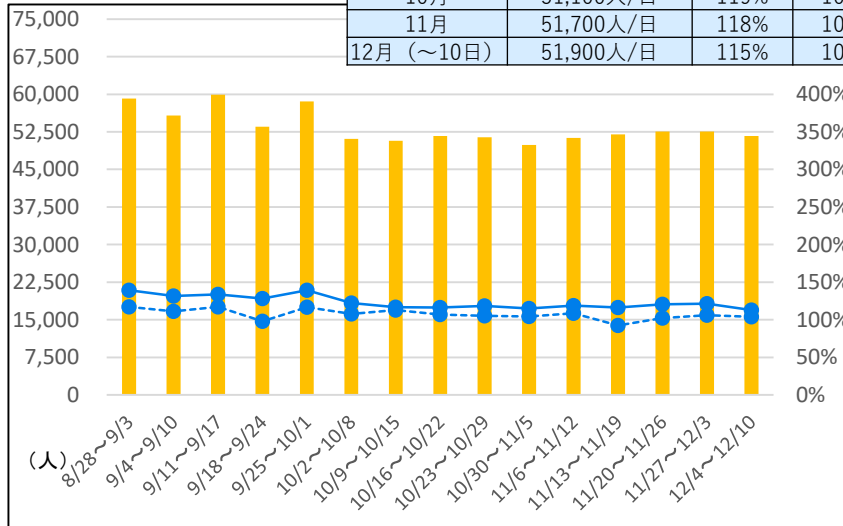
※  は団体実績

	利用者数	前年比	平年比
9月	14,200人/日	114%	81%
10月	13,400人/日	114%	86%
11月	13,100人/日	117%	80%
12月 (～10日)	15,100人/日	118%	85%



新千歳空港～札幌 (快速エアポート)

	利用者数	前年比	平年比
9月	58,200人/日	136%	113%
10月	51,100人/日	119%	108%
11月	51,700人/日	118%	102%
12月 (～10日)	51,900人/日	115%	105%



※棒グラフ:ご利用者数(人)
折れ線グラフ(実線):対前年比(%)
折れ線グラフ(点線):対平年比(%)
※平年比:新型コロナウイルス影響がない2019年(1月～12月)との比較
(前年比・平年比:同曜日比較(月単位は同日比較))