
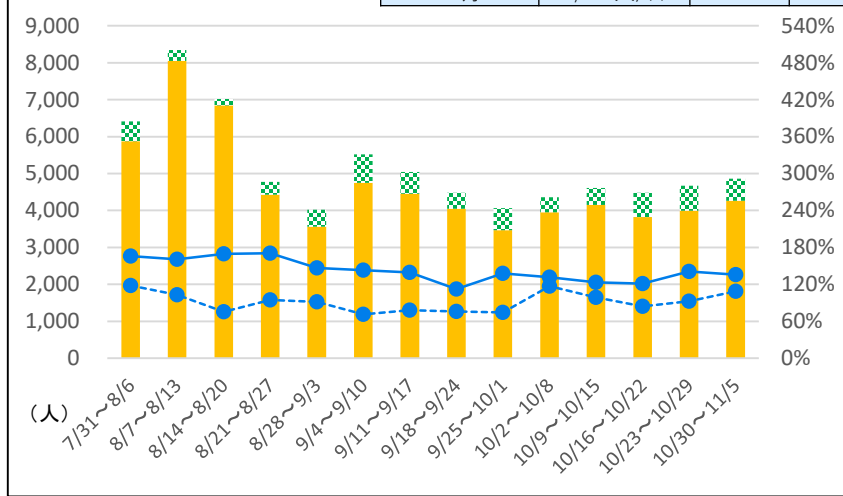


ご利用状況の変化について (11月15日定例会見資料)


北海道新幹線

※  は団体実績

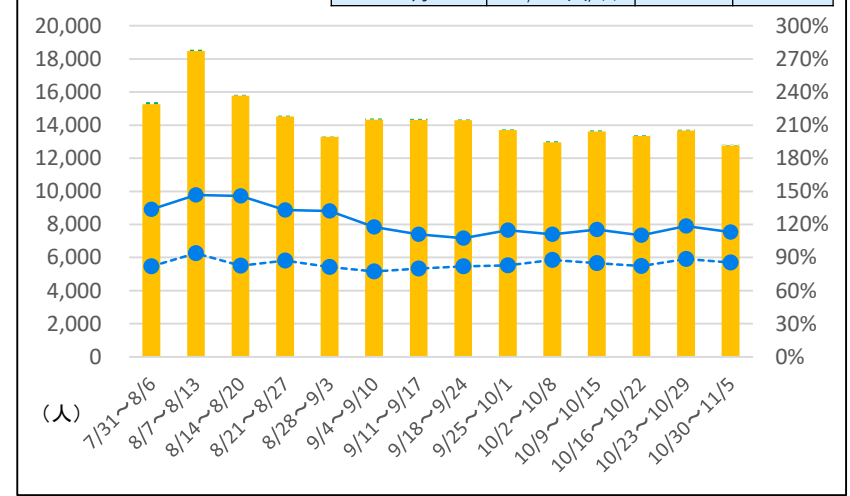
	利用者数	前年比	平年比
8月	6,300人/日	163%	94%
9月	4,800人/日	135%	76%
10月	4,400人/日	129%	97%



特急列車 (都市間主要3線区)

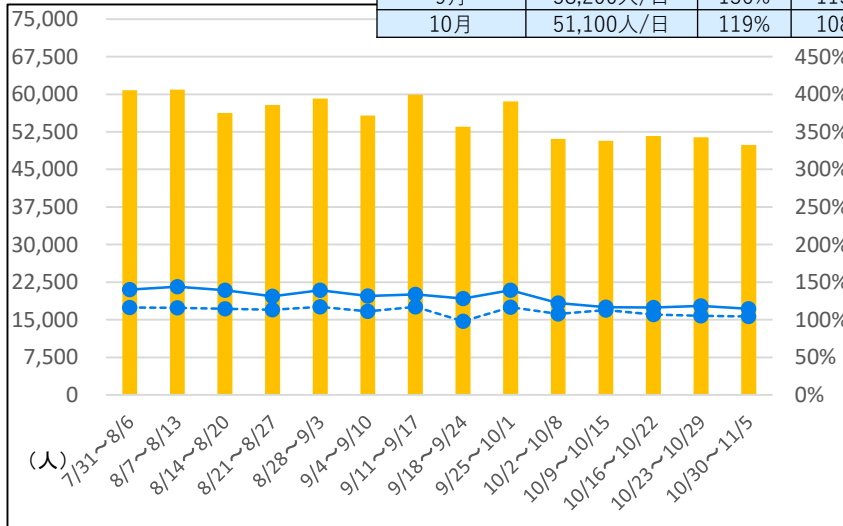
※  は団体実績

	利用者数	前年比	平年比
8月	15,700人/日	139%	86%
9月	14,200人/日	114%	81%
10月	13,400人/日	114%	86%



新千歳空港～札幌 (快速エアポート)

	利用者数	前年比	平年比
8月	58,200人/日	136%	114%
9月	58,200人/日	136%	113%
10月	51,100人/日	119%	108%



※棒グラフ: ご利用者数(人)
 折れ線グラフ(実線): 対前年比(%)
 折れ線グラフ(点線): 対平年比(%)
 ※平年比: 新型コロナウイルス影響がない2019年(1月~12月)との比較
 (前年比・平年比: 同曜日比較 (月単位は同日比較))