
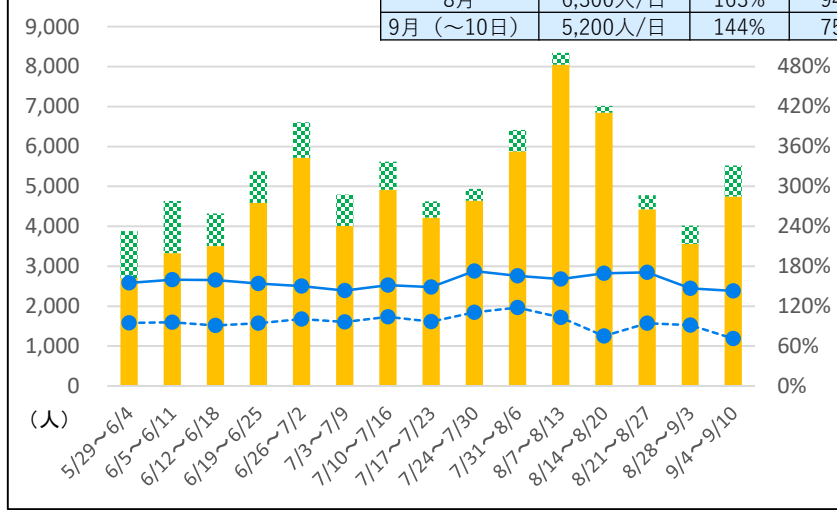



## 北海道新幹線

※  は団体実績

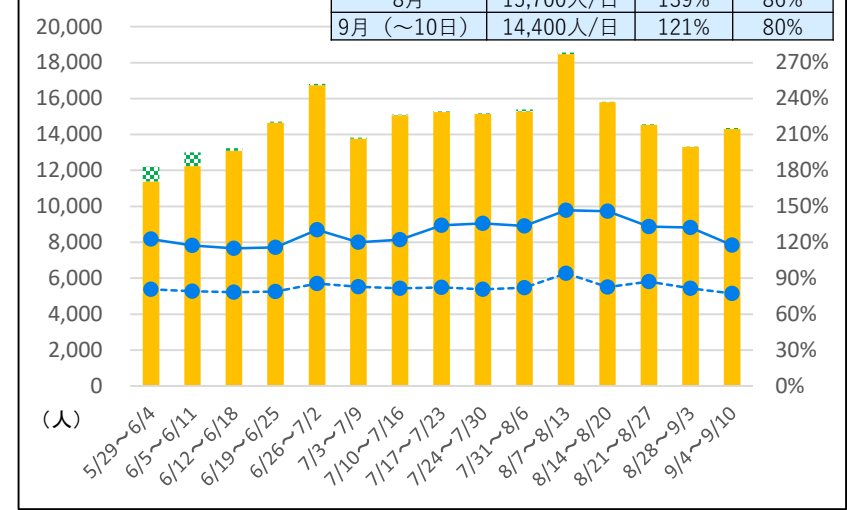
	利用者数	前年比	平年比
6月	5,000人/日	162%	93%
7月	5,100人/日	149%	105%
8月	6,300人/日	163%	94%
9月 (~10日)	5,200人/日	144%	75%



## 特急列車 (都市間主要3線区)

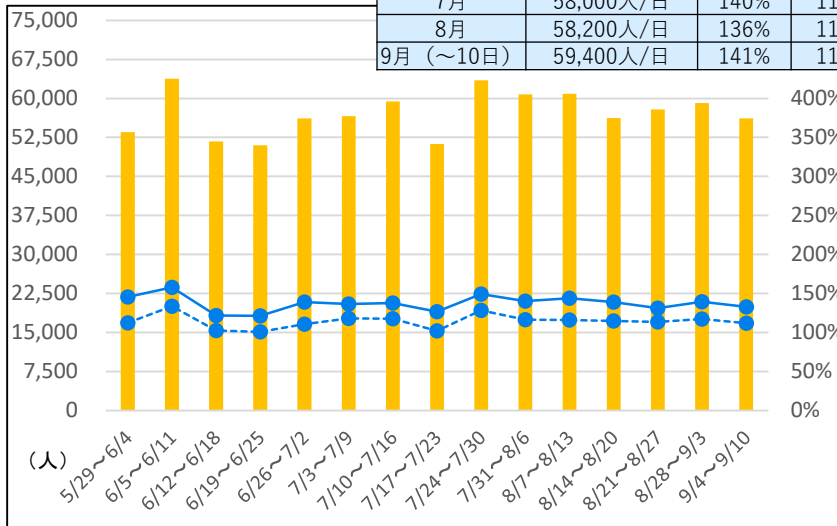
※  は団体実績

	利用者数	前年比	平年比
6月	14,000人/日	121%	79%
7月	15,000人/日	127%	83%
8月	15,700人/日	139%	86%
9月 (~10日)	14,400人/日	121%	80%



## 新千歳空港～札幌 (快速エアポート)

	利用者数	前年比	平年比
6月	54,600人/日	134%	110%
7月	58,000人/日	140%	116%
8月	58,200人/日	136%	114%
9月 (~10日)	59,400人/日	141%	118%



※棒グラフ:ご利用者数(人)  
折れ線グラフ(実線):対前年比(%)  
折れ線グラフ(点線):対平年比(%)  
※平年比:新型コロナウイルス影響がない2019年(1月~12月)との比較  
(前年比・平年比:同曜日比較(月単位は同日比較))