
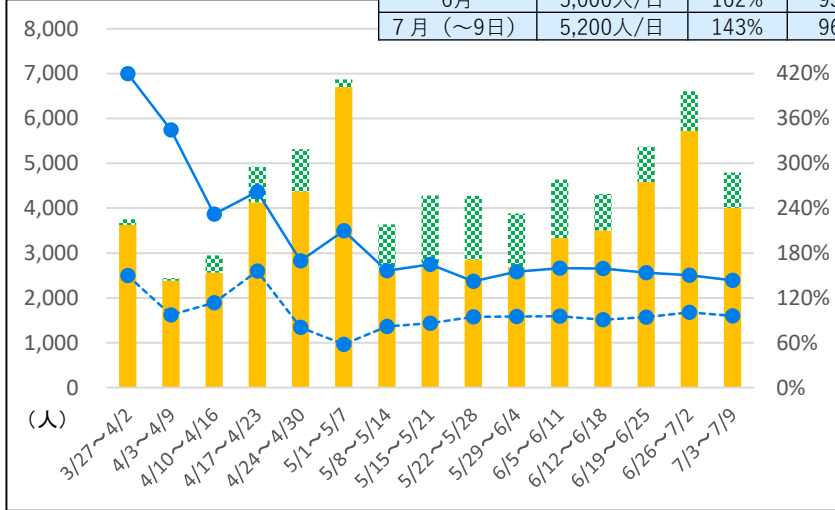


ご利用状況の変化について (7月12日定例会見資料)


北海道新幹線

※  は団体実績

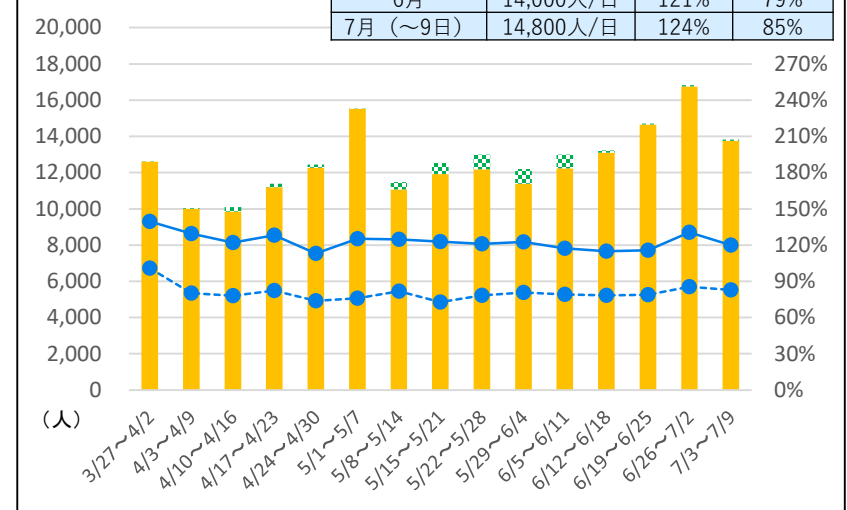
	利用者数	前年比	平年比
4月	3,900人/日	247%	91%
5月	4,600人/日	165%	82%
6月	5,000人/日	162%	93%
7月 (~9日)	5,200人/日	143%	96%



特急列車 (都市間主要3線区)

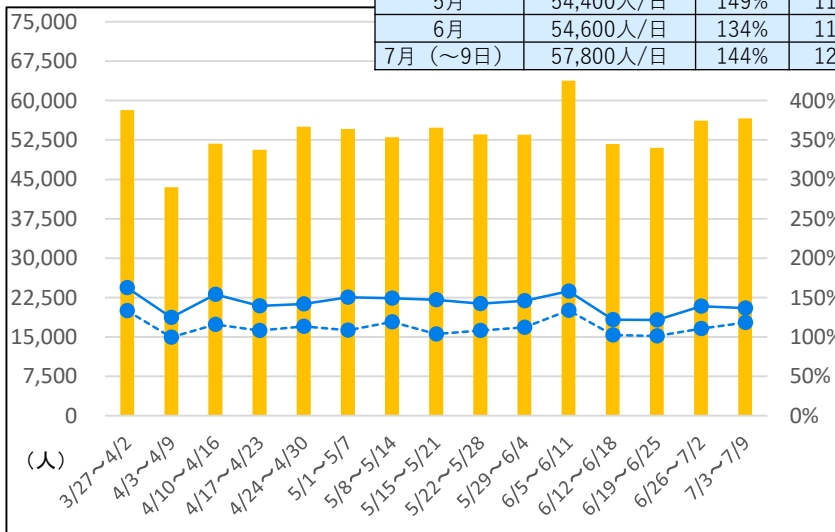
※  は団体実績

	利用者数	前年比	平年比
4月	11,000人/日	125%	76%
5月	13,000人/日	122%	79%
6月	14,000人/日	121%	79%
7月 (~9日)	14,800人/日	124%	85%



新千歳空港～札幌 (快速エアポート)

	利用者数	前年比	平年比
4月	51,200人/日	143%	111%
5月	54,400人/日	149%	111%
6月	54,600人/日	134%	110%
7月 (~9日)	57,800人/日	144%	120%



※棒グラフ:ご利用者数(人)

折れ線グラフ(実線):対前年比(%)

折れ線グラフ(点線):対平年比(%)

※平年比:新型コロナウイルス影響がない2019年(1月~12月)との比較
(前年比・平年比:同曜日比較(月単位は同日比較))