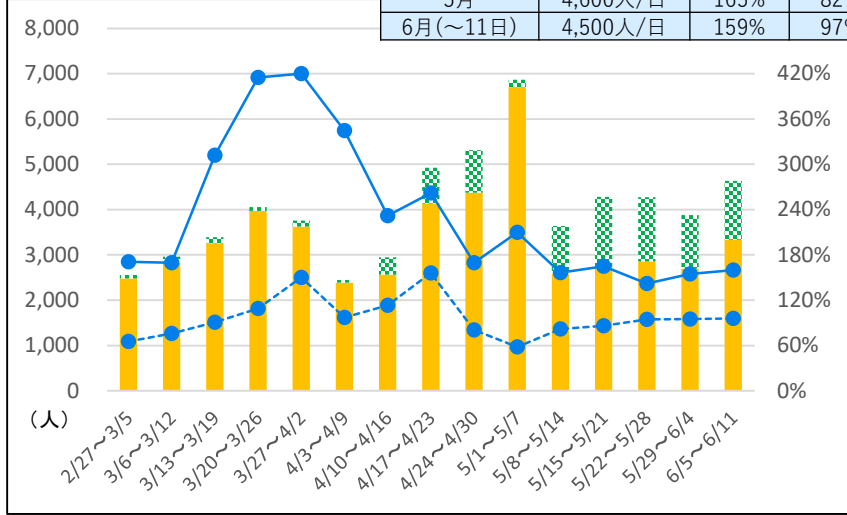


北海道新幹線

※ は団体実績

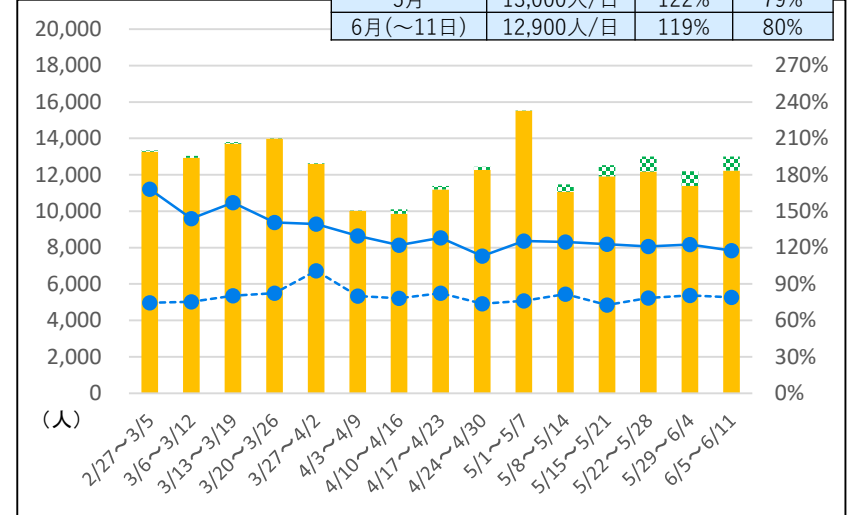
	利用者数	前年比	平年比
3月	3,400人/日	263%	89%
4月	3,900人/日	247%	91%
5月	4,600人/日	165%	82%
6月(～11日)	4,500人/日	159%	97%



特急列車 (都市間主要3線区)

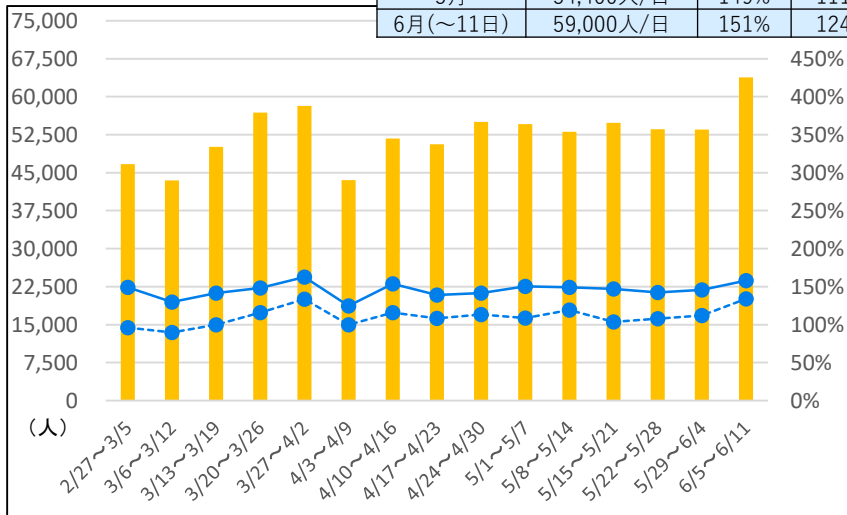
※ は団体実績

	利用者数	前年比	平年比
3月	13,500人/日	149%	78%
4月	11,000人/日	125%	76%
5月	13,000人/日	122%	79%
6月(～11日)	12,900人/日	119%	80%



新千歳空港～札幌 (快速エアポート)

	利用者数	前年比	平年比
3月	50,200人/日	143%	103%
4月	51,200人/日	143%	111%
5月	54,400人/日	149%	111%
6月(～11日)	59,000人/日	151%	124%



※棒グラフ:ご利用者数(人)
 折れ線グラフ(実線):対前年比(%)
 折れ線グラフ(点線):対平年比(%)
 ※平年比:新型コロナウイルス影響がない2019年(1月～12月)との比較
 (前年比・平年比:同曜日比較(月単位は同日比較))