
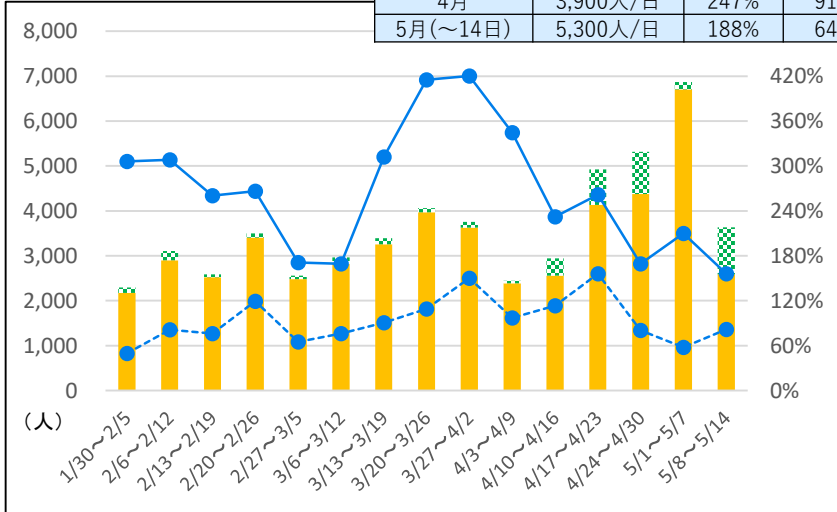


# ご利用状況の変化について (5月17日定例会見資料)


## 北海道新幹線

※  は団体実績

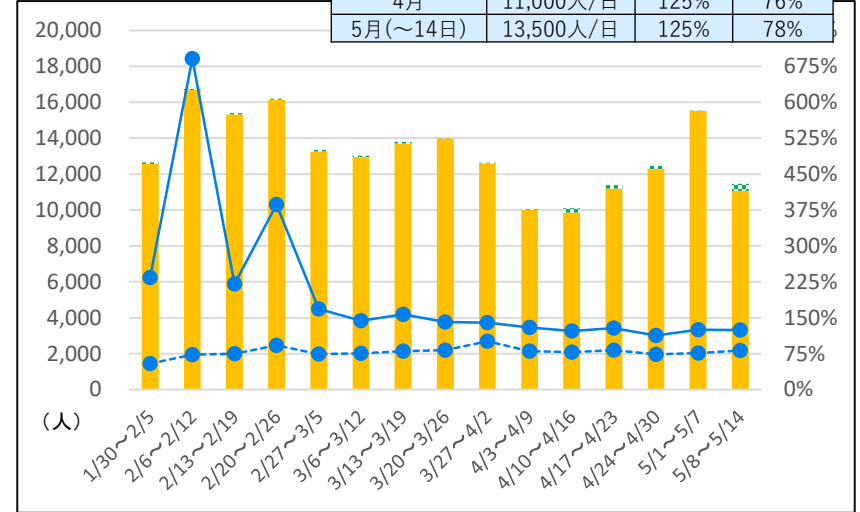
	利用者数	前年比	平年比
2月	2,900人/日	286%	79%
3月	3,400人/日	263%	89%
4月	3,900人/日	247%	91%
5月(～14日)	5,300人/日	188%	64%



## 特急列車 (都市間主要3線区)

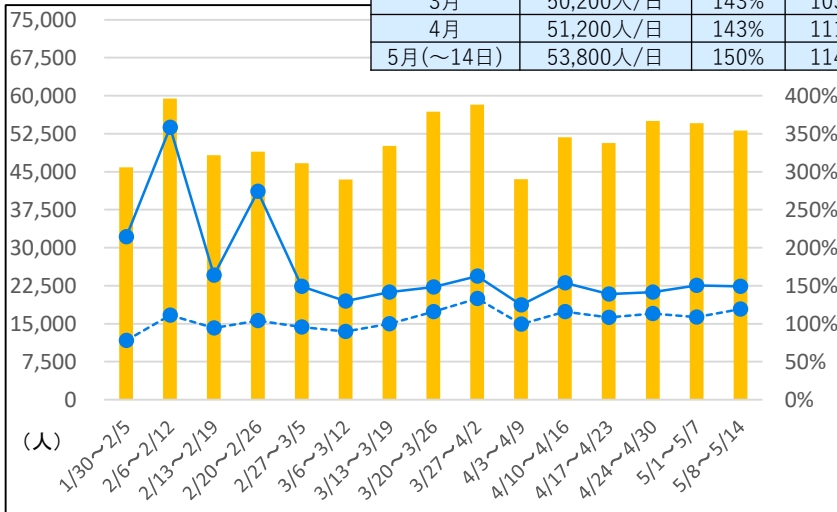
※  は団体実績

	利用者数	前年比	平年比
2月	15,300人/日	320%	71%
3月	13,500人/日	149%	78%
4月	11,000人/日	125%	76%
5月(～14日)	13,500人/日	125%	78%



## 新千歳空港～札幌 (快速エアポート)

	利用者数	前年比	平年比
2月	51,200人/日	235%	97%
3月	50,200人/日	143%	103%
4月	51,200人/日	143%	111%
5月(～14日)	53,800人/日	150%	114%



※棒グラフ:ご利用者数(人)

折れ線グラフ(実線):対前年比(%)

折れ線グラフ(点線):対平年比(%)

※平年比:新型コロナウイルス影響がない2019年(1月～12月)との比較  
(前年比・平年比:同曜日比較(月単位は同日比較))