
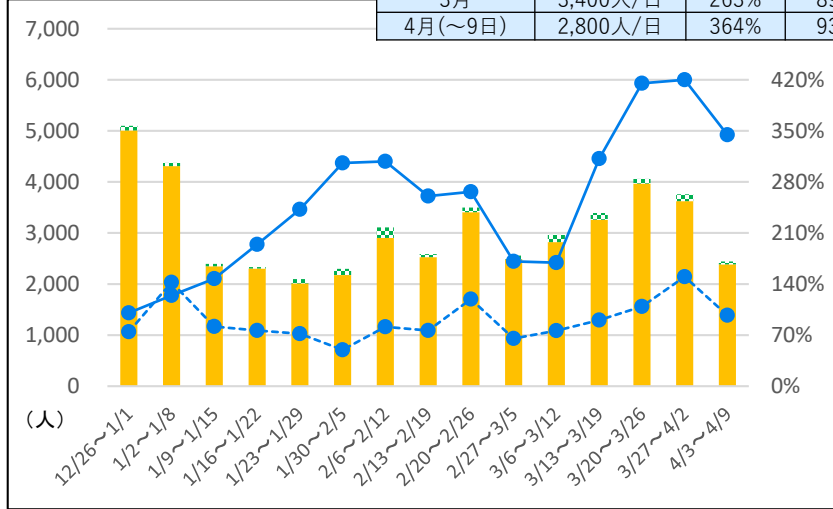


# ご利用状況の変化について (4月12日定例会見資料)


## 北海道新幹線

※  は団体実績

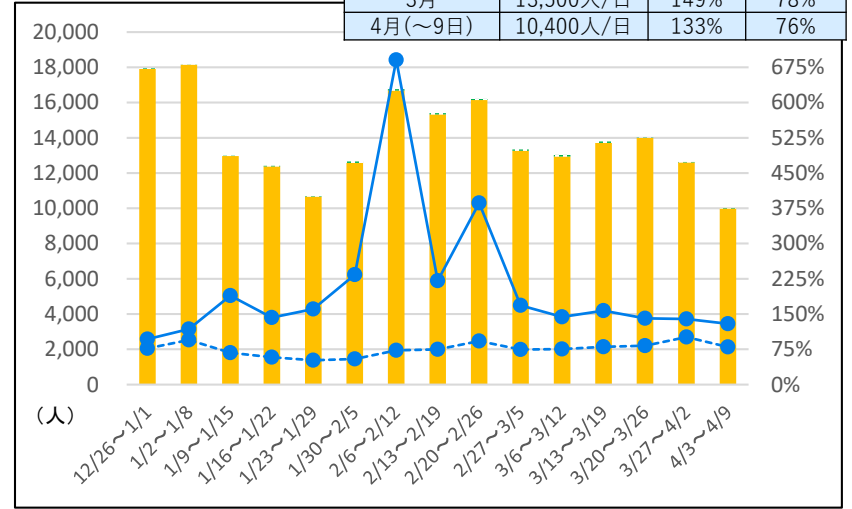
	利用者数	前年比	平年比
1月	2,700人/日	136%	76%
2月	2,900人/日	286%	79%
3月	3,400人/日	263%	89%
4月(～9日)	2,800人/日	364%	93%



## 特急列車 (都市間主要3線区)

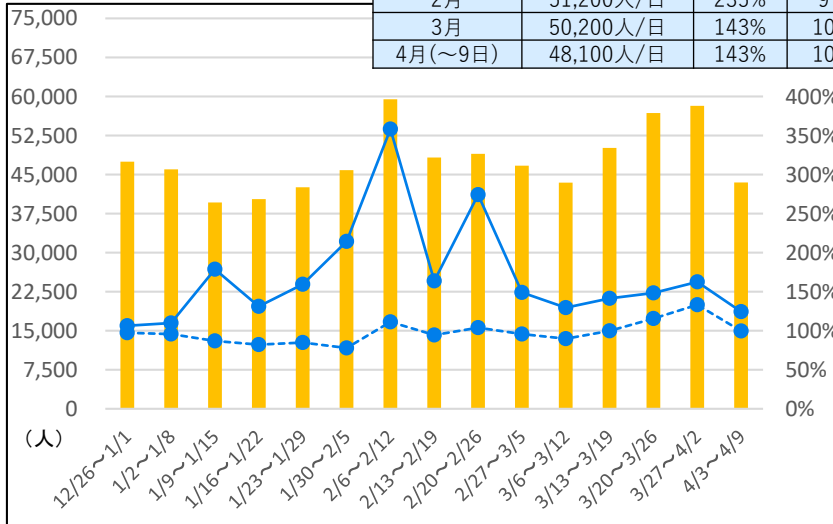
※  は団体実績

	利用者数	前年比	平年比
1月	13,400人/日	135%	64%
2月	15,300人/日	320%	71%
3月	13,500人/日	149%	78%
4月(～9日)	10,400人/日	133%	76%



## 新千歳空港～札幌 (快速エアポート)

	利用者数	前年比	平年比
1月	41,900人/日	137%	86%
2月	51,200人/日	235%	97%
3月	50,200人/日	143%	103%
4月(～9日)	48,100人/日	143%	109%



※棒グラフ:ご利用者数(人),  
折れ線グラフ(実線):対前年比(%)  
折れ線グラフ(点線):対平年比(%)

※平年比:新型コロナウイルス影響がない2019年(1月～12月)との比較  
(前年比・平年比:同曜日比較(月単位は同日比較))