
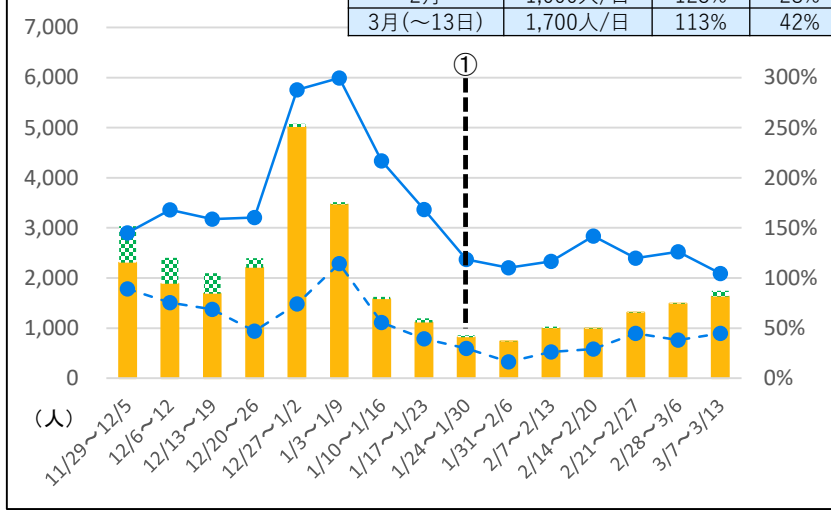


# ご利用状況の変化について (3月16日定例会見資料)

## 北海道新幹線

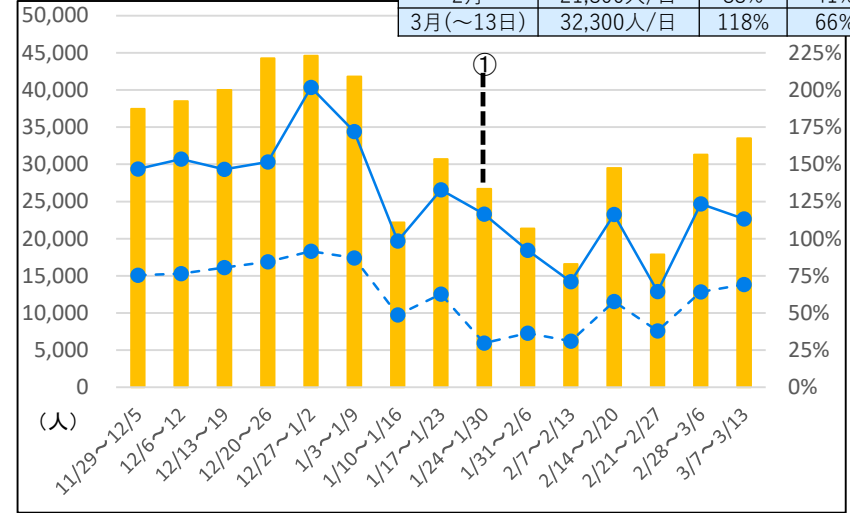
※  は団体実績

	利用者数	前年比	平年比
12月	2,800人/日	178%	72%
1月	2,000人/日	219%	56%
2月	1,000人/日	123%	28%
3月(～13日)	1,700人/日	113%	42%



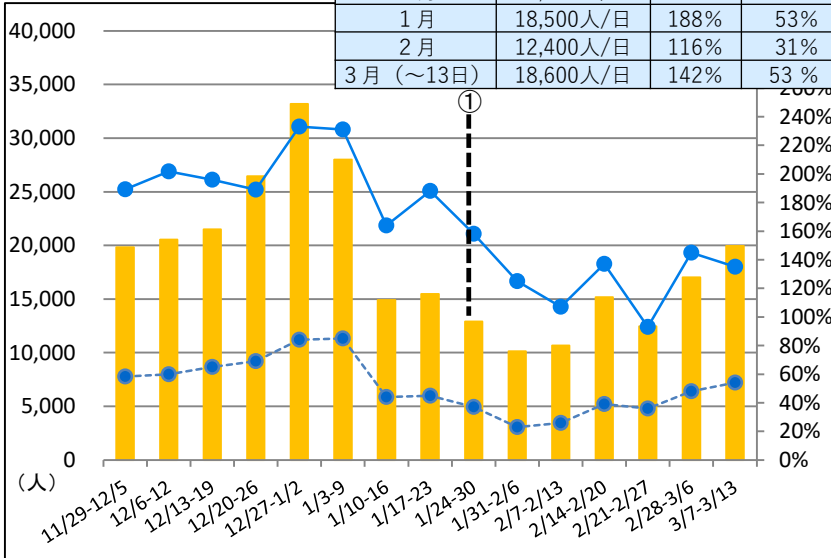
## 新千歳空港～札幌 (快速エアポート)

	利用者数	前年比	平年比
12月	41,200人/日	157%	82%
1月	30,500人/日	133%	63%
2月	21,800人/日	88%	41%
3月(～13日)	32,300人/日	118%	66%



## 新千歳空港駅

	利用者数	前年比	平年比
12月	24,200人/日	204%	69%
1月	18,500人/日	188%	53%
2月	12,400人/日	116%	31%
3月(～13日)	18,600人/日	142%	53%



※棒グラフ:ご利用者数(人)(ホテル以外), 棒グラフ:稼働率(ホテルのみ)  
 折れ線グラフ(実線):対前年比(%), 折れ線グラフ(点線):対平年比(%)  
 ※前年比:2020年度比  
 平年比:～12月までは2019年度比較、1月～は2018年度(2019年1月)との比較

①まん延防止等重点措置(1/27)