

出会い、近づく。



北海道新幹線3周年

2019年4月8日
JR北海道函館支社

「出会い、近づく。北海道新幹線」キャンペーン

関係自治体等協力のもと、駅前にて歓迎装飾を設置します!

JR北海道函館支社では、北海道新幹線が開業し3周年を迎え、本年3月16日のダイヤ改正により所要時間が短縮された新幹線で、今後も多くのお客様が各地を訪れていただく事を踏まえ、関係自治体や関係団体にご協力いただき各地域の風景やイベント風景を織り交ぜたデザインのフラッグ等を道南・今別町の各地に設置します。

各駅お立ち寄りの際は、是非ご覧下さい!

関係自治体（函館市・北斗市・七飯町・木古内町・今別町）および函館朝市協同組合連合会様にご協力いただき、下記の通り歓迎装飾を新デザインに変更します。

1. 掲出場所・装飾種類

①函館開港通り・朝市大通り街路灯フラッグ	27箇所（27枚）
②新函館北斗駅前 街路灯フラッグ	26箇所（26枚）
③大沼公園駅前 街路灯フラッグ	51箇所（51枚）
④木古内駅前 街路灯フラッグ	20箇所（20枚）
⑤木古内駅（道南いさりび鉄道）外壁懸垂幕	1箇所（1枚）
⑥木古内駅（道南いさりび鉄道）階段上フラッグ	2箇所（2枚）
⑦奥津軽いまべつ駅前屋内駐車場連絡通路フラッグ	5箇所（5枚）
⑧奥津軽いまべつ駅横道の駅内フラッグ	4箇所（4枚）

2. 掲出開始日

①	2019年4月11日（木）より順次
②	2019年4月10日（水）より順次新デザインに変更
③	2019年4月下旬より順次
④、⑤、⑥	2019年4月10日（水）より順次新デザインに変更
⑦、⑧	2019年4月10日（水）より順次新デザインに変更

※天候状況等により設置日が変更となる場合があります。また、設置期間は当面の間を予定しています。

3. デザインテーマ（「出会い、近づく。北海道新幹線」キャンペーンビジュアルと組み合わせ）

(1) 函館市の観光地の風景を採用 … ①



デザイン内容

函館山からの夜景や五稜郭公園など5種類の風景を組み合わせたデザイン

※写真イメージ：函館山からの夜景

(2) 北斗市の観光地の風景を採用 … ②



デザイン内容

北斗市の観光名所『きじひき高原』からの景色を組み合わせたデザイン
※写真イメージ：きじひき高原からの景色

(3) 七飯町の観光地の風景を採用 … ③



デザイン内容

七飯町の観光名所『大沼』の景色を組み合わせたデザイン
※写真イメージ：大沼・駒ヶ岳の風景

(4) 木古内町のイベント風景を採用 … ④、⑤、⑥



デザイン内容

木古内町の冬のメイン行事『寒中みそぎ祭り』風景を組み合わせたデザイン
※写真イメージ：寒中みそぎ祭りの風景

(5) 今別町の観光地の風景を採用 … ⑦、⑧



デザイン内容

今別町の名所『津軽国定公園 袈月海岸高野崎』の景色を組み合わせたデザイン
※写真イメージ：袈月海岸を上から望む景色

4. 掲出イメージ (設置した場合のイメージ写真です)

①開港通り・朝市大通り



②新函館北斗駅前



③大沼公園駅前



④木古内駅前



⑤木古内駅(いさりび)外壁




⑥木古内駅(いさりび)階段



⑦屋内駐車場連絡通路



⑧道の駅内



5. 装飾イメージ

①函館駅前開港通り・朝市大通り

計5種類フラッグ (横 50cm×縦 80cm)



【夜景 Ver】



【函館ハリストス正教会 Ver】



【五稜郭公園 Ver】



【旧函館区公会堂 Ver】




【金森赤レンガ倉庫 Ver】

②新函館北斗駅前街灯



フラッグ
(横 40cm×縦 80cm)

③大沼公園駅前街灯



フラッグ
(横 35cm×縦 110cm)


④木古内駅前街灯



フラッグ
(横 45cm×縦 90cm)

⑤木古内駅外壁

(道南いさりび鉄道側)



懸垂幕
(横 95cm×縦 600cm)

⑥木古内駅階段上


(道南いさりび鉄道側)



フラッグ
(横 140cm×縦 100cm)

⑦奥津軽いまべつ駅前

屋内駐車場連絡通路



フラッグ
(横 200cm×縦 45cm)

⑧奥津軽いまべつ駅横

道の駅内



フラッグ
(横 60cm×縦 90cm)