

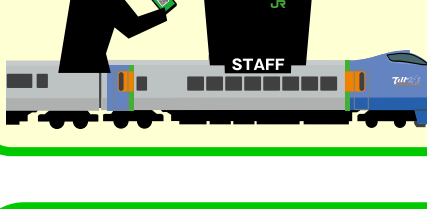


QRコード乗車駅証明書による 精算機ご利用方法



**QRコード乗車駅証明書を取得しただけでは
決済は完了していません。
以下の手順で精算してください。**

車内改札が来たときは…



車掌に「QRコード乗車駅証明書」を
提示してください。

到着駅では…

1 オレンジ色の 「精算機」を操作します

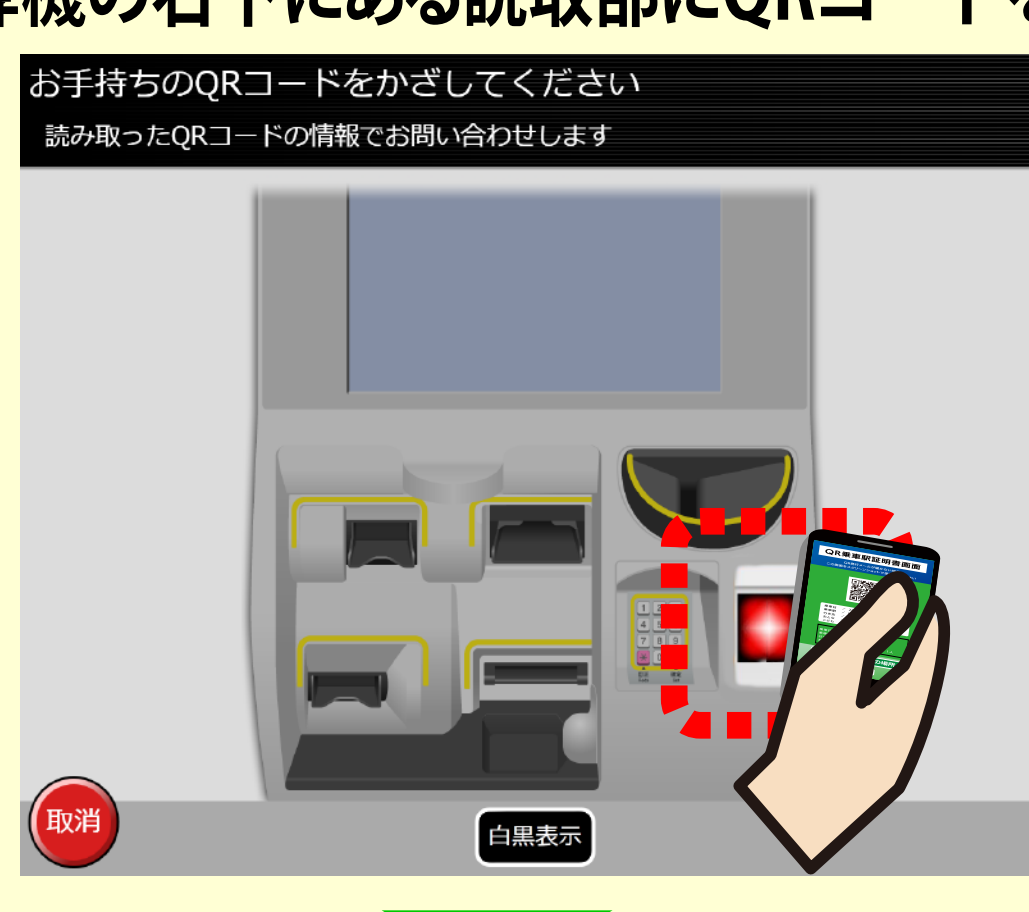
言語を
切り替えることが
できます



2 「トマム駅専用精算QRコード」を選択します



3 精算機の右下にある読取部にQRコードをかざします



4 ご利用人数を選択します。



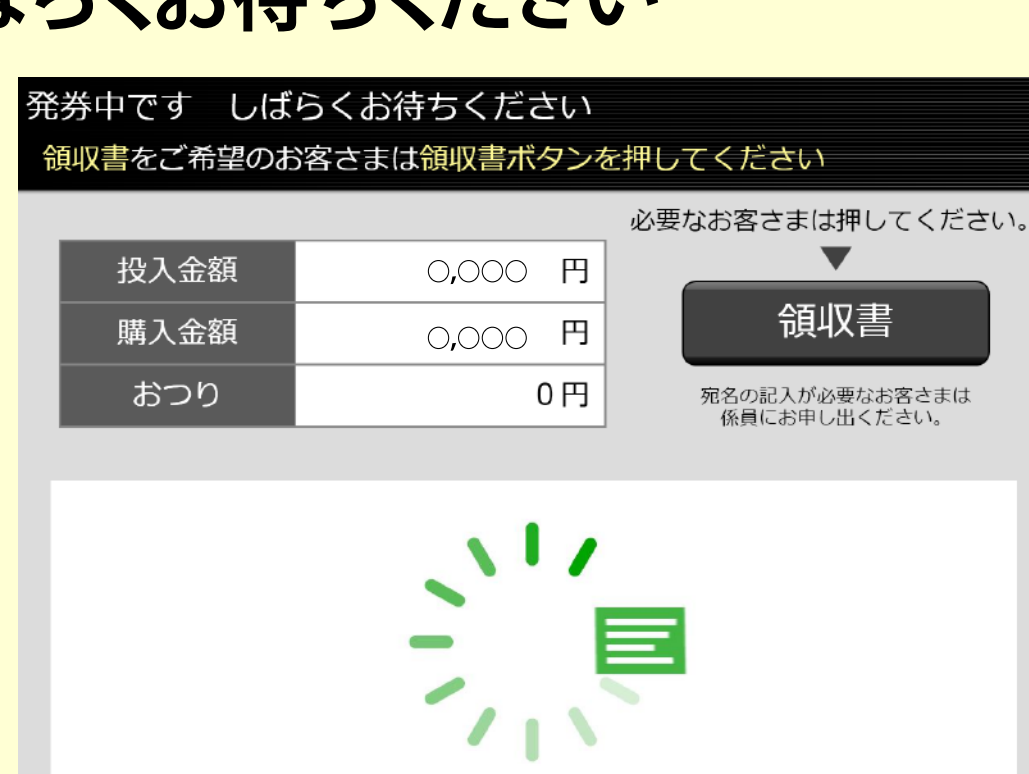
5 最後に精算内容が正しいか確認してください



6 現金またはクレジットカードをお入れください



7 しばらくお待ちください



8 きっぷをお取りください



9 きっぷを自動改札機に 通してください



イメージ

i こんなときは…

右の画面が表示される

受話器の呼び出しボタン
または、画面の呼び出しボタンを
押してください。



以下のメッセージが表示される

- このQRコードは有効期間外です。
- このQRコードは使用済です。
- このQRコードの区間はお取り扱いできません。
- このQRコードはお取り扱いできません。

改札係員または
オペレーターにおたずねください

